



SISTEMA CONTABLE 2025

ESTADO ANALÍTICO DE INGRESOS

DEL 1o. DE ENERO AL 31 DE DICIEMBRE DE 2025

Página 1 de 1

25/02/2026

Fecha:

RUBRO DE INGRESOS	INGRESO					DIFERENCIA
	ESTIMADO	AMPLIACIONES Y REDUCCIONES	MODIFICADO	DEVENGADO	RECAUDADO	(RECAUDADO - ESTIMADO)
Impuestos	0.00	0.00	0.00	0.00	0.00	0.00
Cuotas y Aportaciones de Seguridad Social	0.00	0.00	0.00	0.00	0.00	0.00
Contribuciones de Mejoras	0.00	0.00	0.00	0.00	0.00	0.00
Derechos	0.00	0.00	0.00	0.00	0.00	0.00
Productos	0.00	0.00	0.00	0.00	0.00	0.00
Aprovechamientos	0.00	0.00	0.00	0.00	0.00	0.00
Ingresos por Venta de Bienes, Prestación de Servicios y Otros Ingresos	0.00	0.00	0.00	0.00	0.00	0.00
Participaciones, Aportaciones, Convenios, Incentivos Derivados de la Colaboración Fiscal y Fondos Distintos de Aportaciones	0.00	0.00	0.00	0.00	0.00	0.00
Transferencias, Asignaciones, Subsidios y Subvenciones, y Pensiones y Jubilaciones	0.00	0.00	0.00	0.00	0.00	0.00
Ingresos Derivados de Financiamientos	0.00	0.00	0.00	0.00	0.00	0.00
Total	0.00	0.00	0.00	0.00	0.00	0.00
Ingresos Excedentes						0.00

RUBRO DE INGRESOS	INGRESO					DIFERENCIA
	ESTIMADO	AMPLIACIONES Y REDUCCIONES	MODIFICADO	DEVENGADO	RECAUDADO	(RECAUDADO - ESTIMADO)
Ingresos del Poder Ejecutivo Federal o Estatal y de los Municipios	0.00	0.00	0.00	0.00	0.00	0.00
Impuestos	0.00	0.00	0.00	0.00	0.00	0.00
Cuotas y Aportaciones de Seguridad Social	0.00	0.00	0.00	0.00	0.00	0.00
Contribuciones de Mejoras	0.00	0.00	0.00	0.00	0.00	0.00
Derechos	0.00	0.00	0.00	0.00	0.00	0.00
Productos	0.00	0.00	0.00	0.00	0.00	0.00
Aprovechamientos	0.00	0.00	0.00	0.00	0.00	0.00
Participaciones, Aportaciones, Convenios, Incentivos Derivados de la Colaboración Fiscal y Fondos Distintos de Aportaciones	0.00	0.00	0.00	0.00	0.00	0.00
Transferencias, Asignaciones, Subsidios y Subvenciones, y Pensiones y Jubilaciones	0.00	0.00	0.00	0.00	0.00	0.00
Ingresos de los Entes públicos de los Poderes Legislativo y Judicial, de los Organos Autónomos y del Sector Paraestatal o Paramunicipal, así como de las Empresas Públicas del Estado	0.00	0.00	0.00	0.00	0.00	0.00
Cuotas y Aportaciones de Seguridad Social	0.00	0.00	0.00	0.00	0.00	0.00
Productos	0.00	0.00	0.00	0.00	0.00	0.00
Ingresos por Venta de Bienes, Prestación de Servicios y Otros Ingresos	0.00	0.00	0.00	0.00	0.00	0.00
Transferencias, Asignaciones, Subsidios y Subvenciones, y Pensiones y Jubilaciones	0.00	0.00	0.00	0.00	0.00	0.00
Ingresos Derivados de Financiamiento	0.00	0.00	0.00	0.00	0.00	0.00
Ingresos Derivados de Financiamientos	0.00	0.00	0.00	0.00	0.00	0.00
Total	0.00	0.00	0.00	0.00	0.00	0.00
Ingresos Excedentes						0.00

NO APLICA



SISTEMA CONTABLE 2025

ESTADO ANALÍTICO DE INGRESOS/CON RECURSOS DEL EJERCICIO

DEL 1o. DE ENERO AL 31 DE DICIEMBRE DE 2025

Página 1 de 1
25/02/2026

Fecha:

RUBRO DE INGRESOS	INGRESO				RECAUDADO	DIFERENCIA (RECAUDADO - ESTIMADO)
	ESTIMADO	AMPLIACIONES Y REDUCCIONES	MODIFICADO	DEVENGADO		
Impuestos	0.00	0.00	0.00	0.00	0.00	0.00
Cuotas y Aportaciones de Seguridad Social	0.00	0.00	0.00	0.00	0.00	0.00
Contribuciones de Mejoras	0.00	0.00	0.00	0.00	0.00	0.00
Derechos	0.00	0.00	0.00	0.00	0.00	0.00
Productos	0.00	0.00	0.00	0.00	0.00	0.00
Aprovechamientos	0.00	0.00	0.00	0.00	0.00	0.00
Ingresos por Venta de Bienes, Prestación de Servicios y Otros Ingresos	0.00	0.00	0.00	0.00	0.00	0.00
Participaciones, Aportaciones, Convenios, Incentivos Derivados de la Colaboración Fiscal y Fondos Distintos de Aportaciones	0.00	0.00	0.00	0.00	0.00	0.00
Transferencias, Asignaciones, Subsidios y Subvenciones, y Pensiones y Jubilaciones	0.00	0.00	0.00	0.00	0.00	0.00
Ingresos Derivados de Financiamientos	0.00	0.00	0.00	0.00	0.00	0.00
Total	0.00	0.00	0.00	0.00	0.00	0.00
Ingresos Excedentes						0.00

RUBRO DE INGRESOS	INGRESO				RECAUDADO	DIFERENCIA (RECAUDADO - ESTIMADO)
	ESTIMADO	AMPLIACIONES Y REDUCCIONES	MODIFICADO	DEVENGADO		
Ingresos del Poder Ejecutivo Federal o Estatal y de los Municipios	0.00	0.00	0.00	0.00	0.00	0.00
Impuestos	0.00	0.00	0.00	0.00	0.00	0.00
Cuotas y Aportaciones de Seguridad Social	0.00	0.00	0.00	0.00	0.00	0.00
Contribuciones de Mejoras	0.00	0.00	0.00	0.00	0.00	0.00
Derechos	0.00	0.00	0.00	0.00	0.00	0.00
Productos	0.00	0.00	0.00	0.00	0.00	0.00
Aprovechamientos	0.00	0.00	0.00	0.00	0.00	0.00
Participaciones, Aportaciones, Convenios, Incentivos Derivados de la Colaboración Fiscal y Fondos Distintos de Aportaciones	0.00	0.00	0.00	0.00	0.00	0.00
Transferencias, Asignaciones, Subsidios y Subvenciones, y Pensiones y Jubilaciones	0.00	0.00	0.00	0.00	0.00	0.00
Ingresos de los Entes públicos de los Poderes Legislativo y Judicial, de los Órganos Autónomos y del Sector Paraestatal o Paramunicipal, así como de las Empresas Públicas del Estado	0.00	0.00	0.00	0.00	0.00	0.00
Cuotas y Aportaciones de Seguridad Social	0.00	0.00	0.00	0.00	0.00	0.00
Productos	0.00	0.00	0.00	0.00	0.00	0.00
Ingresos por Venta de Bienes, Prestación de Servicios y Otros Ingresos	0.00	0.00	0.00	0.00	0.00	0.00
Transferencias, Asignaciones, Subsidios y Subvenciones, y Pensiones y Jubilaciones	0.00	0.00	0.00	0.00	0.00	0.00
Ingresos Derivados de Financiamiento	0.00	0.00	0.00	0.00	0.00	0.00
Ingresos Derivados de Financiamientos	0.00	0.00	0.00	0.00	0.00	0.00
Total	0.00	0.00	0.00	0.00	0.00	0.00
Ingresos Excedentes						0.00

NO APLICA

SISTEMA CONTABLE 2025
ESTADO ANALÍTICO DE INGRESOS/CON RECURSOS DE AÑOS ANTERIORES
DEL 1o. DE ENERO AL 31 DE DICIEMBRE DE 2025

Página 1 de 1
 25/02/2026

Fecha:

RUBRO DE INGRESOS	INGRESO				DIFERENCIA	
	ESTIMADO	AMPLIACIONES Y REDUCCIONES	MODIFICADO	DEVENGADO	RECAUDADO	(RECAUDADO - ESTIMADO)
Impuestos	0.00	0.00	0.00	0.00	0.00	0.00
Cuotas y Aportaciones de Seguridad Social	0.00	0.00	0.00	0.00	0.00	0.00
Contribuciones de Mejoras	0.00	0.00	0.00	0.00	0.00	0.00
Derechos	0.00	0.00	0.00	0.00	0.00	0.00
Productos	0.00	0.00	0.00	0.00	0.00	0.00
Aprovechamientos	0.00	0.00	0.00	0.00	0.00	0.00
Ingresos por Venta de Bienes, Prestación de Servicios y Otros Ingresos	0.00	0.00	0.00	0.00	0.00	0.00
Participaciones, Aportaciones, Convenios, Incentivos Derivados de la Colaboración Fiscal y Fondos Distintos de Aportaciones	0.00	0.00	0.00	0.00	0.00	0.00
Transferencias, Asignaciones, Subsidios y Subvenciones, y Pensiones y Jubilaciones	0.00	0.00	0.00	0.00	0.00	0.00
Ingresos Derivados de Financiamientos	0.00	0.00	0.00	0.00	0.00	0.00
Total	0.00	0.00	0.00	0.00	0.00	0.00
Ingresos Excedentes						0.00

RUBRO DE INGRESOS	INGRESO				DIFERENCIA	
	ESTIMADO	AMPLIACIONES Y REDUCCIONES	MODIFICADO	DEVENGADO	RECAUDADO	(RECAUDADO - ESTIMADO)
Ingresos del Poder Ejecutivo Federal o Estatal y de los Municipios	0.00	0.00	0.00	0.00	0.00	0.00
Impuestos	0.00	0.00	0.00	0.00	0.00	0.00
Cuotas y Aportaciones de Seguridad Social	0.00	0.00	0.00	0.00	0.00	0.00
Contribuciones de Mejoras	0.00	0.00	0.00	0.00	0.00	0.00
Derechos	0.00	0.00	0.00	0.00	0.00	0.00
Productos	0.00	0.00	0.00	0.00	0.00	0.00
Aprovechamientos	0.00	0.00	0.00	0.00	0.00	0.00
Participaciones, Aportaciones, Convenios, Incentivos Derivados de la Colaboración Fiscal y Fondos Distintos de Aportaciones	0.00	0.00	0.00	0.00	0.00	0.00
Transferencias, Asignaciones, Subsidios y Subvenciones, y Pensiones y Jubilaciones	0.00	0.00	0.00	0.00	0.00	0.00
Ingresos de los Entes públicos de los Poderes Legislativo y Judicial, de los Órganos Autónomos y del Sector Paraestatal o Paramunicipal, así como de las Empresas Públicas del Estado	0.00	0.00	0.00	0.00	0.00	0.00
Cuotas y Aportaciones de Seguridad Social	0.00	0.00	0.00	0.00	0.00	0.00
Productos	0.00	0.00	0.00	0.00	0.00	0.00
Ingresos por Venta de Bienes, Prestación de Servicios y Otros Ingresos	0.00	0.00	0.00	0.00	0.00	0.00
Transferencias, Asignaciones, Subsidios y Subvenciones, y Pensiones y Jubilaciones	0.00	0.00	0.00	0.00	0.00	0.00
Ingresos Derivados de Financiamiento	0.00	0.00	0.00	0.00	0.00	0.00
Ingresos Derivados de Financiamientos	0.00	0.00	0.00	0.00	0.00	0.00
Total	0.00	0.00	0.00	0.00	0.00	0.00
Ingresos Excedentes						0.00

NO APLICA

GOBIERNO DEL ESTADO DE CHIAPAS
RAMO O DEPENDENCIA: Secretaría Anticorrupción y Buen Gobierno
ESTADO ANALÍTICO DEL EJERCICIO DEL PRESUPUESTO DE EGRESOS CLASIFICACIÓN POR OBJETO DEL GASTO
(CAPÍTULOS Y CONCEPTOS)
DEL 1 DE ENERO AL 31 DE DICIEMBRE DE 2025

(Pesos)

RPA-1

CARGO	CD	DESCRIPCIÓN	PRESUPUESTO DE EGRESOS					SUB EJERCICIO
			APROBADO	AMPLIACIONES REDUCCIONES	MODIFICADO	DEVENGADO	PAGADO	
1000		Servicios Personales.	160,017,979.06	-7,432,842.59	152,585,136.47	147,631,721.95	146,981,744.31	4,953,414.52
1100		Remuneraciones al Personal de Carácter Permanente.	70,055,344.08	-2,692,863.59	67,362,480.49	65,164,408.25	65,164,408.25	2,198,072.24
1300		Remuneraciones Adicionales y Especiales.	63,115,181.80	-3,407,529.95	59,707,651.85	57,549,524.57	57,549,524.57	2,158,127.28
1400		Seguridad Social.	8,312,227.73	-841,099.54	7,471,128.19	7,399,663.48	6,749,685.84	71,464.71
1500		Otras Prestaciones Sociales y Económicas.	13,923,000.00	-177,325.00	13,745,675.00	13,353,961.67	13,353,961.67	391,713.33
1700		Pago de Estímulos a Servidores Públicos.	4,612,225.45	-314,024.51	4,298,200.94	4,164,163.98	4,164,163.98	134,036.96
2000		Materiales y Suministros.	2,349,088.00	-992,389.61	1,356,698.39	1,352,885.47	1,326,949.84	3,811.92
2100		Materiales de Administración, Emisión de Documentos y Artículos Oficiales.	1,008,899.43	-513,984.01	492,915.42	492,507.53	466,570.90	407.89
2200		Alimentos y Utensilios.	277,004.27	-111,671.53	165,132.74	163,218.41	163,218.41	1,914.33
2400		Materiales y Artículos de Construcción y de Reparación.	99,999.97	-60,813.20	39,186.77	39,186.77	39,186.77	0.00
2500		Productos Químicos, Farmacéuticos y de Laboratorio.	42,688.88	-42,688.88	0.00	0.00	0.00	0.00
2600		Combustibles, Lubrificantes y Aditivos.	680,000.00	-114,202.60	565,797.40	564,307.72	564,307.72	1,489.68
2900		Herramientas, Relaciones y Accesorios Menores.	242,495.45	-148,829.39	93,666.06	93,666.04	93,666.04	0.02
3000		Servicios Generales.	21,867,889.43	-5,013,616.04	16,854,273.39	16,747,956.79	15,352,884.66	106,316.60
3100		Servicios Básicos.	1,817,341.19	-181,425.46	1,635,915.73	1,605,387.64	1,454,323.62	30,528.09
3200		Servicios de Arrendamiento.	8,985,500.03	-189,561.15	8,795,938.88	8,777,657.31	8,771,821.06	18,281.57
3300		Servicios Profesionales, Científicos, Técnicos y Otros Servicios.	5,255,198.88	-4,350,289.15	904,910.73	877,701.42	852,641.37	27,209.31
3400		Servicios Financieros, Bancarios y Comerciales.	45,100.00	-35,094.00	9,006.00	9,006.00	9,006.00	0.00
3500		Servicios de Instalación, Reparación, Mantenimiento y Conservación.	968,769.72	72,335.88	1,041,105.60	1,040,721.26	1,035,971.00	384.34
3700		Servicios de Traslado y Viáticos.	1,042,964.64	-161,597.77	881,366.87	851,780.58	752,721.58	29,586.29
3800		Servicios Oficiales.	350,000.01	101,361.40	451,361.41	451,361.41	285,503.27	0.00
3900		Otros Servicios Generales.	3,403,013.96	-268,345.79	3,134,668.17	3,134,341.17	2,190,896.76	327.00
4000		Transferencias, Asignaciones, Subsidios y Otras Ayudas.	22,179,546.63	-4,523,402.89	17,656,143.64	16,712,148.13	16,712,148.13	943,995.51
4300		Subsidios y Subvenciones.	22,179,546.63	-4,518,402.89	17,661,143.64	16,616,148.13	16,616,148.13	943,995.51
4400		Ayudas Sociales.	0.00	96,000.00	96,000.00	96,000.00	96,000.00	0.00






SECRETARÍA DE FINANZAS
GOBIERNO DE CHIAPAS
1914 - 2014

GOBIERNO DEL ESTADO DE CHIAPAS
RAMO O DEPENDENCIA: Secretaría Anticorrupción y Buen Gobierno
ESTADO ANALÍTICO DEL EJERCICIO DEL PRESUPUESTO DE EGRESOS CLASIFICACIÓN POR OBJETO DEL GASTO
(CAPÍTULOS Y CONCEPTOS)
DEL 1 DE ENERO AL 31 DE DICIEMBRE DE 2025

(Pesos)

RPA-1

CARGO	DESCRIPCIÓN	PRESUPUESTO DE EGRESOS					SUB EJERCICIO
		APROBADO	AMPLIACIONES - REDUCCIONES	MODIFICADO	DEVENGADO	PAGADO	
	TOTAL DEL GASTO:	206,414,503.12	-17,962,251.23	188,452,251.89	182,444,713.34	180,373,726.94	6,007,536.55

[Handwritten signature]

GOBIERNO DEL ESTADO DE CHIAPAS


RAMO O DEPENDENCIA: Secretaría Anticorrupción y Buen Gobierno

ESTADO ANALÍTICO DEL EJERCICIO DEL PRESUPUESTO DE EGRESOS CLASIFICACIÓN ECONÓMICA POR TIPO DE GASTO
DEL 1 DE ENERO AL 31 DE DICIEMBRE DE 2025

(Pesos)

RPA-2

CONCEPTO	PRESUPUESTO DE EGRESOS					
	APROBADO	AMPLIACIONES - REDUCCIONES	MODIFICADO	DEVENGADO	PAGADO	SUBEJERCICIO
GASTO CORRIENTE	206,414,503.12	-17,962,251.23	188,452,251.89	182,444,713.34	180,373,726.94	6,007,538.55
GASTO DE CAPITAL	0.00	0.00	0.00	0.00	0.00	0.00
AMORTIZACIÓN DE LA DEUDA Y DISMINUCIÓN DE PASIVOS	0.00	0.00	0.00	0.00	0.00	0.00
PENSIONES Y JUBILACIONES	0.00	0.00	0.00	0.00	0.00	0.00
PARTICIPACIONES	0.00	0.00	0.00	0.00	0.00	0.00
TOTAL DEL GASTO:	206,414,503.12	-17,962,251.23	188,452,251.89	182,444,713.34	180,373,726.94	6,007,538.55





SECRETARÍA
DE FINANZAS
GOBIERNO DE CHIAPAS
2024 - 2029

GOBIERNO CONSTITUCIONAL DEL ESTADO DE CHIAPAS
RAMO O DEPENDENCIA: Secretaría Anticorrupción y Buen Gobierno
ESTADO ANALÍTICO DEL EJERCICIO DEL PRESUPUESTO DE EGRESOS EN CLASIFICACIÓN
ADMINISTRATIVA/ORGANISMO
DEL 1 DE ENERO AL 31 DE DICIEMBRE DE 2025

(Pesos)

RPA-3

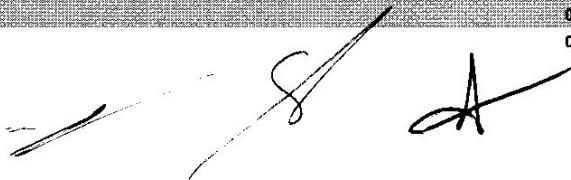
CONCEPTO	PRESUPUESTO DE EGRESOS					SUB EJERCICIO
	APROBADO	AMPLIACIONES - REDUCCIONES	MODIFICADO	DEVENGADO	PAGADO	
TOTAL	206,414,503.12	-17,962,251.23	188,452,251.89	182,444,713.34	180,373,726.94	6,007,538.55
PODER EJECUTIVO	206,414,503.12	-17,962,251.23	188,452,251.89	182,444,713.34	180,373,726.94	6,007,538.55
Secretaría Anticorrupción y Buen Gobierno	206,414,503.12	-17,962,251.23	188,452,251.89	182,444,713.34	180,373,726.94	6,007,538.55

GOBIERNO CONSTITUCIONAL DEL ESTADO DE CHIAPAS
RAMO O DEPENDENCIA: Secretaría Anticorrupción y Buen Gobierno
ESTADO ANALÍTICO DEL EJERCICIO DEL PRESUPUESTO DE EGRESOS EN CLASIFICACIÓN ADMINISTRATIVA/PODERES
DEL 1 DE ENERO AL 31 DE DICIEMBRE DE 2025

(Pesos)

RPA-4

CONCEPTO	PRESUPUESTO DE EGRESOS					SUB EJERCICIO
	APROBADO	AMPLIACIONES - REDUCCIONES	MODIFICADO	DEVENGADO	PAGADO	
TOTAL	206,414,503.12	-17,962,251.23	188,452,251.89	182,444,713.34	180,373,726.94	6,007,538.55
PODER EJECUTIVO	206,414,503.12	-17,962,251.23	188,452,251.89	182,444,713.34	180,373,726.94	6,007,538.55
Secretaría Anticorrupción y Buen Gobierno	206,414,503.12	-17,962,251.23	188,452,251.89	182,444,713.34	180,373,726.94	6,007,538.55
PODER LEGISLATIVO	0.00	0.00	0.00	0.00	0.00	0.00
	0.00	0.00	0.00	0.00	0.00	0.00
PODER JUDICIAL	0.00	0.00	0.00	0.00	0.00	0.00
	0.00	0.00	0.00	0.00	0.00	0.00
ORGANOS AUTONOMOS	0.00	0.00	0.00	0.00	0.00	0.00
	0.00	0.00	0.00	0.00	0.00	0.00





SECRETARÍA
DE FINANZAS
GOBIERNO DE CHIAPAS
2024 - 2028

GOBIERNO CONSTITUCIONAL DEL ESTADO DE CHIAPAS
RAMO O DEPENDENCIA: Secretaría Anticorrupción y Buen Gobierno
ESTADO ANALÍTICO DEL EJERCICIO DEL PRESUPUESTO DE EGRESOS EN CLASIFICACIÓN
ADMINISTRATIVA/ENTIDADES
DEL 1 DE ENERO AL 31 DE DICIEMBRE DE 2025

(Pesos)

RPA-5

CONCEPTO	PRESUPUESTO DE EGRESOS					SUB EJERCICIO
	APROBADO	AMPLIACIONES REDUCCIONES	MODIFICADO	DEVENGADO	PAGADO	
ENTIDADES PARAESTATALES Y FIDEICOMISOS NO EMPRESARIALES Y NO FINANCIEROS						NO APLICA
INSTITUCIONES PÚBLICAS DE SEGURIDAD SOCIAL						NO APLICA



SECRETARÍA
DE FINANZAS
GOBIERNO DE CHIAPAS
2014 - 2018

GOBIERNO DEL ESTADO DE CHIAPAS
RAMO O DEPENDENCIA: Secretaría Anticorrupción y Buen Gobierno
ESTADO ANALÍTICO DEL EJERCICIO DEL PRESUPUESTO DE EGRESOS CLASIFICACIÓN FUNCIONAL (FINALIDAD,
FUNCIÓN Y SUB-FUNCIÓN)
DEL 1 DE ENERO AL 31 DE diciembre DE 2025

(Pesos)

RPA-6

FI	FU	CONCEPTO	EGRESOS					SUB EJERCICIO
			APROBADO	AMPLIACIONES - REDUCCIONES	MODIFICADO	DEVENGADO	PAGADO	
1	Gobierno		206,414,503.12	-17,962,251.23	188,452,251.89	182,444,713.34	180,373,726.94	6,007,538.55
1.3	Coordinación de la Política de Gobierno		186,829,870.29	1,622,381.60	188,452,251.89	182,444,713.34	180,373,726.94	6,007,538.55
1.7	Asuntos de Orden Público y de Seguridad Interior		12,952,445.69	-12,952,445.69	0.00	0.00	0.00	0.00
1.8	Otros Servicios Generales		6,632,187.14	-6,632,187.14	0.00	0.00	0.00	0.00
TOTAL DEL GASTO:			206,414,503.12	-17,962,251.23	188,452,251.89	182,444,713.34	180,373,726.94	6,007,538.55

SISTEMA CONTABLE 2025
ENDEUDAMIENTO NETO
DEL 1o. DE ENERO AL 31 DE DICIEMBRE DE 2025

Página 1 de 1
25/02/2026

Fecha:

IDENTIFICACIÓN DE CRÉDITO O INSTRUMENTO	CONTRATACIÓN/ COLOCACIÓN	AMORTIZACIÓN	ENDEUDAMIENTO NETO
CRÉDITOS BANCARIOS			

TOTAL CRÉDITOS BANCARIOS

OTROS INSTRUMENTOS DE DEUDA

NO APLICA

TOTAL OTROS INSTRUMENTOS DE DEUDA
TOTAL


Mtra. Ana Laura Romero Basurto
Secretaría Anticorrupción y Buen Gobierno


Mtro. José Guadalupe Trinidad Espinosa
Jefe de la Unidad de Apoyo Administrativo

"Bajo protesta de decir verdad declaramos que los Estados Financieros y sus notas, son razonablemente correctos y son responsabilidad del emisor".

SISTEMA CONTABLE 2025
INTERESES DE LA DEUDA
DEL 1o. DE ENERO AL 31 DE DICIEMBRE DE 2025

Página 1 de 1
25/02/2026

Fecha:

IDENTIFICACIÓN DE CRÉDITO O INSTRUMENTO	DEVENGADO	PAGADO
CRÉDITOS BANCARIOS		

TOTAL DE INTERESES DE CRÉDITOS BANCARIOS

OTROS INSTRUMENTOS DE DEUDA

TOTAL DE INTERESES DE OTROS INSTRUMENTOS DE DEUDA

TOTAL

NO APLICA


Mtra. Ana Laura Romero Basurto
Secretaria Anticorrupción y Buen Gobierno


Mtro. José Guadalupe Trinidad Espinosa
Jefe de la Unidad de Apoyo Administrativo

"Bajo protesta de decir verdad declaramos que los Estados Financieros y sus notas, son razonablemente correctos y son responsabilidad del emisor".

GOBIERNO DEL ESTADO DE CHIAPAS
RAMO O DEPENDENCIA: Secretaría Anticorrupción y Buen Gobierno
GASTO POR CATEGORÍA PROGRAMÁTICA
DEL 1 DE ENERO AL 31 DE DICIEMBRE DE 2025
(Pesos)


RPA-7

PROGRAMAS	CONCEPTO	PRESUPUESTO DE EGRESOS						SUBSIDIARIO
		APROBADO	AMPLIACIONES REDUCCIONES	MODIFICADO	DEVENGADO	PAGADO		
Programas		0.00	1,525.28	1,525.28	1,525.28	1,525.28	1,525.28	0.00
Subsidios: Sector Social y Privado o Entidades Federativas y Municipios		0.00	386.28	386.28	386.28	386.28	386.28	0.00
Otros Subsidios		0.00	0.00	0.00	0.00	0.00	0.00	0.00
Sujetos a Reglas de Operación		0.00	386.28	386.28	386.28	386.28	386.28	0.00
Desempeño de las Funciones		0.00	1,139.00	1,139.00	1,139.00	1,139.00	1,139.00	0.00
Específicos		0.00	0.00	0.00	0.00	0.00	0.00	0.00
Funciones de las Fuerzas Armadas (Únicamente Gobierno Federal)		0.00	0.00	0.00	0.00	0.00	0.00	0.00
Planeación, seguimiento y evaluación de políticas públicas		0.00	0.00	0.00	0.00	0.00	0.00	0.00
Prestación de Servicios Públicos		0.00	1,139.00	1,139.00	1,139.00	1,139.00	1,139.00	0.00
Promoción y fomento		0.00	0.00	0.00	0.00	0.00	0.00	0.00
Provisión de Bienes Públicos		0.00	0.00	0.00	0.00	0.00	0.00	0.00
Proyectos de inversión		0.00	0.00	0.00	0.00	0.00	0.00	0.00
Regulación y supervisión		0.00	0.00	0.00	0.00	0.00	0.00	0.00
Administrativos y de Apoyo		0.00	0.00	0.00	0.00	0.00	0.00	0.00
Apoyo a la función pública y al mejoramiento de la gestión		0.00	0.00	0.00	0.00	0.00	0.00	0.00
Apoyo al proceso presupuestario y para mejorar la eficiencia institucional		0.00	0.00	0.00	0.00	0.00	0.00	0.00
Operaciones ajenas		0.00	0.00	0.00	0.00	0.00	0.00	0.00
Compromisos		0.00	0.00	0.00	0.00	0.00	0.00	0.00
Desastres Naturales		0.00	0.00	0.00	0.00	0.00	0.00	0.00
Obligaciones de cumplimiento de resolución jurisdiccional		0.00	0.00	0.00	0.00	0.00	0.00	0.00
Obligaciones		0.00	0.00	0.00	0.00	0.00	0.00	0.00
Aportaciones a fondos de estabilización		0.00	0.00	0.00	0.00	0.00	0.00	0.00
Aportaciones a fondos de inversión y reestructura de pensiones		0.00	0.00	0.00	0.00	0.00	0.00	0.00
Aportaciones a la seguridad social		0.00	0.00	0.00	0.00	0.00	0.00	0.00
Pensiones y jubilaciones		0.00	0.00	0.00	0.00	0.00	0.00	0.00
Programas de Gasto Federalizado (Gobierno Federal)		0.00	0.00	0.00	0.00	0.00	0.00	0.00
Gasto Federalizado		0.00	0.00	0.00	0.00	0.00	0.00	0.00
Participaciones a entidades federativas y municipios		206,414,503.12	-17,963,776.51	188,450,726.61	182,443,188.06	180,372,201.66	6,007,538.55	0.00
Costo financiero, deuda o apoyos a deudores y ahorradores de la banca		0.00	0.00	0.00	0.00	0.00	0.00	0.00
Adeudos de ejercicios fiscales anteriores		0.00	0.00	0.00	0.00	0.00	0.00	0.00
TOTAL DEL GASTO:		206,414,503.12	-17,963,776.51	188,450,726.61	182,443,188.06	180,372,201.66	6,007,538.55	0.00



FF	RANGO	RF	PROYECTO ESTRATÉGICO	MUNICIPIO / COBERTURA	PRESUPUESTO DE EGRESOS			AVANCE % DEVENGADO/NO DEVENGADO
					APROBADO	MODIFICADO	DEVENGADO	

NO APLICA



Mtro. José Guadalupe Trinidad Espinosa






SISTEMA CONTABLE 2025

FORMATO DEL EJERCICIO Y DESTINO DE GASTO FEDERALIZADO Y REINTEGROS

DEL 1o. DE ENERO AL 31 DE DICIEMBRE DE 2025

Fecha: 25/02/2026
Página 1 de 1

Programa o Fondo	Destino de los Recursos	Ejercicio		Reintegro
		DEVENGADO	PAGADO	
5 91 E0120 Registro e Identificación de Población.	Tuxtla Gutiérrez	1,139.00	1,139.00	0.00
5 94 S074C Agua Potable, Drenaje y Tratamiento (Desinfección).	Tuxtla Gutiérrez	386.28	386.28	0.00


Mtro. José Guadalupe Trinidad Espinosa
Jefe de la Unidad de Apoyo Administrativo


C.P. María Magdalena Pérez Palacios
Jefa del Área de Recursos Financieros y Contabilidad

"Bajo protesta de decir verdad declaramos que los Estados Financieros y sus notas, son razonablemente correctos y son responsabilidad del emisor".

SISTEMA CONTABLE 2025
INDICADORES DE POSTURA FISCAL
DEL 1o. DE ENERO AL 31 DE DICIEMBRE DE 2025


Fecha: 25/02/2026
Página 1 de 1

CONCEPTO	ESTIMADO	DEVENGADO	PAGADO
I. Ingresos Presupuestarios	0.00	0.00	0.00
Ingresos del Gobierno de la Entidad Federativa	0.00	0.00	0.00
Ingresos del Sector Paraestatal	0.00	0.00	0.00
II. Egresos Presupuestarios	0.00	0.00	0.00
Egresos del Gobierno de la Entidad Federativa	0.00	0.00	0.00
Egresos del Sector Paraestatal	0.00	0.00	0.00
III. Balance Presupuestario (Superávit o Déficit) (III = I - II)	0.00	0.00	0.00

CONCEPTO	ESTIMADO	DEVENGADO	PAGADO
III. Balance Presupuestario (Superávit o Déficit)	0.00	0.00	0.00
IV. Intereses, Comisiones y Gastos de la Deuda	0.00	0.00	0.00
V. Balance Primario (Superávit o Déficit) (V = III - IV)	0.00	0.00	0.00

CONCEPTO	ESTIMADO	DEVENGADO	PAGADO
A. Financiamiento	0.00	0.00	0.00
B. Amortización de la Deuda	0.00	0.00	0.00
C. Endeudamiento o Desendeudamiento (C= A - B)	0.00	0.00	0.00

NO APLICA



SISTEMA CONTABLE 2025
INDICADORES DE POSTURA FISCAL / CON RECURSOS DEL EJERCICIO
DEL 1o. DE ENERO AL 31 DE DICIEMBRE DE 2025

Fecha:

CONCEPTO	ESTIMADO	DEVENGADO	PAGADO
I. Ingresos Presupuestarios	0.00	0.00	0.00
Ingresos del Gobierno de la Entidad Federativa	0.00	0.00	0.00
Ingresos del Sector Paraestatal	0.00	0.00	0.00
II. Egresos Presupuestarios	0.00	0.00	0.00
Egresos del Gobierno de la Entidad Federativa	0.00	0.00	0.00
Egresos del Sector Paraestatal	0.00	0.00	0.00
III. Balance Presupuestario (Superávit o Déficit) (III = I - II)	0.00	0.00	0.00

CONCEPTO	ESTIMADO	DEVENGADO	PAGADO
III. Balance Presupuestario (Superávit o Déficit)	0.00	0.00	0.00
IV. Intereses, Comisiones y Gastos de la Deuda	0.00	0.00	0.00
V. Balance Primario (Superávit o Déficit) (V = III - IV)	0.00	0.00	0.00

CONCEPTO	ESTIMADO	DEVENGADO	PAGADO
A. Financiamiento	0.00	0.00	0.00
B. Amortización de la Deuda	0.00	0.00	0.00
C. Endeudamiento o Desendeudamiento (C= A - B)	0.00	0.00	0.00

NO APLICA

SISTEMA CONTABLE 2025
INDICADORES DE POSTURA FISCAL / CON RECURSOS DE AÑOS ANTERIORES
DEL 1o. DE ENERO AL 31 DE DICIEMBRE DE 2025

Fecha:

CONCEPTO	ESTIMADO	DEVENGADO	PAGADO
I. Ingresos Presupuestarios	0.00	0.00	0.00
Ingresos del Gobierno de la Entidad Federativa	0.00	0.00	0.00
Ingresos del Sector Paraestatal	0.00	0.00	0.00
II. Egresos Presupuestarios	0.00	0.00	0.00
Egresos del Gobierno de la Entidad Federativa	0.00	0.00	0.00
Egresos del Sector Paraestatal	0.00	0.00	0.00
III. Balance Presupuestario (Superávit o Déficit) (III = I - II)	0.00	0.00	0.00

CONCEPTO	ESTIMADO	DEVENGADO	PAGADO
III. Balance Presupuestario (Superávit o Déficit)	0.00	0.00	0.00
IV. Intereses, Comisiones y Gastos de la Deuda	0.00	0.00	0.00
V. Balance Primario (Superávit o Déficit) (V = III - IV)	0.00	0.00	0.00

CONCEPTO	ESTIMADO	DEVENGADO	PAGADO
A. Financiamiento	0.00	0.00	0.00
B. Amortización de la Deuda	0.00	0.00	0.00
C. Endeudamiento o Desendeudamiento (C= A - B)	0.00	0.00	0.00

NO APLICA

SISTEMA CONTABLE 2025
BALANCE PRESUPUESTARIO - LDF 4
DEL 1o. DE ENERO AL 31 DE DICIEMBRE DE 2025
(PESOS)

Fecha:

CONCEPTO	ESTIMADO/APROBADO	DEVENGADO	RECAUDADO/PAGADO
Ingresos Totales	0.00	0.00	0.00
Ingresos de Libre Disposición	0.00	0.00	0.00
Transferencias Federales Etiquetadas	0.00	0.00	0.00
Financiamiento Neto	0.00	0.00	0.00
Egresos Presupuestarios	0.00	0.00	0.00
Gasto No Etiquetado (sin incluir Amortización de la Deuda Pública)	0.00	0.00	0.00
Gasto Etiquetado (sin incluir Amortización de la Deuda Pública)	0.00	0.00	0.00
Remanentes del Ejercicio Anterior		0.00	0.00
Remanentes de Ingresos de Libre Disposición aplicados en el periodo		0.00	0.00
Remanentes de Transferencias Federales Etiquetadas aplicados en el periodo		0.00	0.00
Balance Presupuestario	0.00	0.00	0.00
Balance Presupuestario sin Financiamiento Neto	0.00	0.00	0.00
Balance Presupuestario sin Financiamiento Neto y sin Remanentes del Ejercicio Anterior	0.00	0.00	0.00

CONCEPTO	APROBADO	DEVENGADO	PAGADO
Intereses, Comisiones y Gastos de la Deuda	0.00	0.00	0.00
Intereses, Comisiones y Gastos de la Deuda con Gasto No Etiquetado	0.00	0.00	0.00
Intereses, Comisiones y Gastos de la Deuda con Gasto Etiquetado	0.00	0.00	0.00
Balance Primario	0.00	0.00	0.00

CONCEPTO	ESTIMADO/APROBADO	DEVENGADO	RECAUDADO/PAGADO
Financiamiento	0.00	0.00	0.00
Financiamiento con Fuente de Pago de Ingresos de Libre Disposición	0.00	0.00	0.00
Financiamiento con Fuente de Pago de Transferencias Federales Etiquetadas	0.00	0.00	0.00
Amortización de la Deuda	0.00	0.00	0.00
Amortización de la Deuda Pública con Gasto No Etiquetado	0.00	0.00	0.00
Amortización de la Deuda Pública con Gasto Etiquetado	0.00	0.00	0.00
Financiamiento Neto	0.00	0.00	0.00

CONCEPTO	ESTIMADO/APROBADO	DEVENGADO	RECAUDADO/PAGADO
Ingresos de Libre Disposición	0.00	0.00	0.00
Financiamiento Neto con Fuente de Pago de Ingresos de Libre Disposición	0.00	0.00	0.00
Financiamiento con Fuente de Pago de Ingresos de Libre Disposición	0.00	0.00	0.00
Amortización de la Deuda Pública con Gasto No Etiquetado	0.00	0.00	0.00
Gasto No Etiquetado (sin incluir amortización de la Deuda Pública)	0.00	0.00	0.00
Remanentes de Ingresos de Libre Disposición aplicados en el periodo		0.00	0.00
Balance Presupuestario de Recursos Disponibles	0.00	0.00	0.00
Balance Presupuestario de Recursos Disponibles sin Financiamiento Neto	0.00	0.00	0.00


CONCEPTO	ESTIMADO/APROBADO	DEVENGADO	RECAUDADO/PAGADO
Transferencias Federales Etiquetadas	0.00	0.00	0.00
Financiamiento Neto con fuente de Pago de Transferencias Federales Etiquetadas	0.00	0.00	0.00
Financiamiento con Fuente de Pago de Transferencias Federales Etiquetadas	0.00	0.00	0.00
Amortización de la Deuda Pública con Gasto Etiquetado	0.00	0.00	0.00
Gasto Etiquetado (sin incluir Amortización de la Deuda Pública)	0.00	0.00	0.00
Remanentes de Transferencias Federales Etiquetadas aplicados en el periodo		0.00	0.00
Balance Presupuestario de Recursos Etiquetados	0.00	0.00	0.00
Balance Presupuestario de Recursos Etiquetados sin Financiamiento Neto	0.00	0.00	0.00

NO APLICA

"Bajo protesta de decir verdad declaramos que los Estados Financieros y sus notas, son razonablemente correctos y son responsabilidad del emisor".


RUBRO DE INGRESOS	INGRESO					
	ESTIMADO	AMPLIACIONES Y REDUCCIONES	MODIFICADO	DEVENGADO	REALIZADO	DIFERENCIA
Ingresos de Libre Disposición						
Impuestos	0.00	0.00	0.00	0.00	0.00	0.00
Cuotas y Aportaciones de Seguridad Social	0.00	0.00	0.00	0.00	0.00	0.00
Contribuciones de Mejoras	0.00	0.00	0.00	0.00	0.00	0.00
Derechos	0.00	0.00	0.00	0.00	0.00	0.00
Productos	0.00	0.00	0.00	0.00	0.00	0.00
Aprovechamientos	0.00	0.00	0.00	0.00	0.00	0.00
Ingresos por Venta de Bienes y Prestación de Servicios	0.00	0.00	0.00	0.00	0.00	0.00
Participaciones	0.00	0.00	0.00	0.00	0.00	0.00
Fondo General de Participaciones	0.00	0.00	0.00	0.00	0.00	0.00
Fondo de Fomento Municipal	0.00	0.00	0.00	0.00	0.00	0.00
Fondo de Fiscalización y Recaudación	0.00	0.00	0.00	0.00	0.00	0.00
Fondo de Compensación	0.00	0.00	0.00	0.00	0.00	0.00
Fondo de Extracción de Hidrocarburos	0.00	0.00	0.00	0.00	0.00	0.00
Impuesto Especial Sobre Producción y Servicios	0.00	0.00	0.00	0.00	0.00	0.00
0.136% de la Recaudación Federal Participable	0.00	0.00	0.00	0.00	0.00	0.00
3.17% Sobre Extracción de Petróleo	0.00	0.00	0.00	0.00	0.00	0.00
Gasolinas y Diésel	0.00	0.00	0.00	0.00	0.00	0.00
Fondo del Impuesto Sobre la Renta	0.00	0.00	0.00	0.00	0.00	0.00
Fondo de Estabilización de los Ingresos de las Entidades Federativas	0.00	0.00	0.00	0.00	0.00	0.00
Incentivos Derivados de la Colaboración Fiscal	0.00	0.00	0.00	0.00	0.00	0.00
Tenencia o Uso de Vehículos	0.00	0.00	0.00	0.00	0.00	0.00
Fondo de Compensación ISAN	0.00	0.00	0.00	0.00	0.00	0.00
Impuesto Sobre Automóviles Nuevos	0.00	0.00	0.00	0.00	0.00	0.00
Fondo de Compensación de Repecos-Intermedios	0.00	0.00	0.00	0.00	0.00	0.00
Otros Incentivos Económicos	0.00	0.00	0.00	0.00	0.00	0.00
Transferencias y Asignaciones	0.00	0.00	0.00	0.00	0.00	0.00
Convenios	0.00	0.00	0.00	0.00	0.00	0.00
Otros Convenios y Subsidios	0.00	0.00	0.00	0.00	0.00	0.00
Otros Ingresos de Libre Disposición	0.00	0.00	0.00	0.00	0.00	0.00
Participaciones en Ingresos Locales	0.00	0.00	0.00	0.00	0.00	0.00
Otros Ingresos de Libre Disposición	0.00	0.00	0.00	0.00	0.00	0.00
Total Ingresos de Libre Disposición	0.00	0.00	0.00	0.00	0.00	0.00
Ingresos Excedentes de Ingresos de Libre Disposición	0.00	0.00	0.00	0.00	0.00	0.00
Transferencias Federales Etiquetadas						
Aportaciones	0.00	0.00	0.00	0.00	0.00	0.00
Fondo de Aportaciones para la Nómina Educativa y Gasto Operativo	0.00	0.00	0.00	0.00	0.00	0.00
Fondo de Aportaciones para los Servicios de Salud	0.00	0.00	0.00	0.00	0.00	0.00
Fondo de Aportaciones para la Infraestructura Social	0.00	0.00	0.00	0.00	0.00	0.00
Fondo de Aportaciones para el Fortalecimiento de los Municipios y de las Demarcaciones Territoriales del Distrito Federal	0.00	0.00	0.00	0.00	0.00	0.00
Federal	0.00	0.00	0.00	0.00	0.00	0.00
Fondo de Aportaciones Múltiples	0.00	0.00	0.00	0.00	0.00	0.00
Fondo de Aportaciones para la Educación Tecnológica y de Adultos	0.00	0.00	0.00	0.00	0.00	0.00
Fondo de Aportaciones para la Seguridad Pública de los Estados y del Distrito Federal	0.00	0.00	0.00	0.00	0.00	0.00
Fondo de Aportaciones para el Fortalecimiento de las Entidades Federativas	0.00	0.00	0.00	0.00	0.00	0.00
Convenios	0.00	0.00	0.00	0.00	0.00	0.00
Convenios de Protección Social en Salud	0.00	0.00	0.00	0.00	0.00	0.00
Convenios de Descentralización	0.00	0.00	0.00	0.00	0.00	0.00
Convenios de Reasignación	0.00	0.00	0.00	0.00	0.00	0.00
Otros Convenios y Subsidios	0.00	0.00	0.00	0.00	0.00	0.00
Fondos Distintos de Aportaciones	0.00	0.00	0.00	0.00	0.00	0.00
Fondo para Entidades Federativas y Municipios Productores de Hidrocarburos	0.00	0.00	0.00	0.00	0.00	0.00
Fondo Minero	0.00	0.00	0.00	0.00	0.00	0.00
Transferencias, Asignaciones, Subsidios y Subvenciones, y Pensiones y Jubilaciones	0.00	0.00	0.00	0.00	0.00	0.00
Otras Transferencias Federales Etiquetadas	0.00	0.00	0.00	0.00	0.00	0.00
Total de Transferencias Federales Etiquetadas	0.00	0.00	0.00	0.00	0.00	0.00
Ingresos Derivados de Financiamientos	0.00	0.00	0.00	0.00	0.00	0.00
Ingresos Derivados de Financiamientos	0.00	0.00	0.00	0.00	0.00	0.00
Total de Ingresos	0.00	0.00	0.00	0.00	0.00	0.00
Datos Informativos						
Ingresos Derivados de Financiamientos con Fuente de Pago de Ingresos de Libre Disposición	0.00	0.00	0.00	0.00	0.00	0.00
Ingresos Derivados de Financiamientos con Fuente de Pago de Transferencias Federales Etiquetadas	0.00	0.00	0.00	0.00	0.00	0.00
Ingresos Derivados de Financiamientos	0.00	0.00	0.00	0.00	0.00	0.00

NO APLICA




RUBRO DE INGRESOS	INGRESO					
	ESTIMADO	AMPLIACIONES Y REDUCCIONES	MODIFICADO	DEVENGADO	RECAUDADO	DIFERENCIA
Ingresos de Libre Disposición						
Impuestos	0.00	0.00	0.00	0.00	0.00	0.00
Cuotas y Aportaciones de Seguridad Social	0.00	0.00	0.00	0.00	0.00	0.00
Contribuciones de Mejoras	0.00	0.00	0.00	0.00	0.00	0.00
Derechos	0.00	0.00	0.00	0.00	0.00	0.00
Productos	0.00	0.00	0.00	0.00	0.00	0.00
Aprovechamientos	0.00	0.00	0.00	0.00	0.00	0.00
Ingresos por Venta de Bienes y Prestación de Servicios	0.00	0.00	0.00	0.00	0.00	0.00
Participaciones	0.00	0.00	0.00	0.00	0.00	0.00
Fondo General de Participaciones	0.00	0.00	0.00	0.00	0.00	0.00
Fondo de Fomento Municipal	0.00	0.00	0.00	0.00	0.00	0.00
Fondo de Fiscalización y Recaudación	0.00	0.00	0.00	0.00	0.00	0.00
Fondo de Compensación	0.00	0.00	0.00	0.00	0.00	0.00
Fondo de Extracción de Hidrocarburos	0.00	0.00	0.00	0.00	0.00	0.00
Impuesto Especial Sobre Producción y Servicios	0.00	0.00	0.00	0.00	0.00	0.00
0.136% de la Recaudación Federal Participable	0.00	0.00	0.00	0.00	0.00	0.00
3.17% Sobre Extracción de Petróleo	0.00	0.00	0.00	0.00	0.00	0.00
Gasolinas y Diésel	0.00	0.00	0.00	0.00	0.00	0.00
Fondo del Impuesto Sobre la Renta	0.00	0.00	0.00	0.00	0.00	0.00
Fondo de Estabilización de los Ingresos de las Entidades Federativas	0.00	0.00	0.00	0.00	0.00	0.00
Incentivos Derivados de la Colaboración Fiscal	0.00	0.00	0.00	0.00	0.00	0.00
Tenencia o Uso de Vehículos	0.00	0.00	0.00	0.00	0.00	0.00
Fondo de Compensación ISAN	0.00	0.00	0.00	0.00	0.00	0.00
Impuesto Sobre Automóviles Nuevos	0.00	0.00	0.00	0.00	0.00	0.00
Fondo de Compensación de Repecos-Intermedios	0.00	0.00	0.00	0.00	0.00	0.00
Otros Incentivos Económicos	0.00	0.00	0.00	0.00	0.00	0.00
Transferencias y Asignaciones	0.00	0.00	0.00	0.00	0.00	0.00
Convenios	0.00	0.00	0.00	0.00	0.00	0.00
Otros Convenios y Subsidios	0.00	0.00	0.00	0.00	0.00	0.00
Otros Ingresos de Libre Disposición	0.00	0.00	0.00	0.00	0.00	0.00
Participaciones en Ingresos Locales	0.00	0.00	0.00	0.00	0.00	0.00
Otros Ingresos de Libre Disposición	0.00	0.00	0.00	0.00	0.00	0.00
Total Ingresos de Libre Disposición	0.00	0.00	0.00	0.00	0.00	
Ingresos Excedentes de Ingresos de Libre Disposición	0.00	0.00	0.00	0.00	0.00	0.00
Transferencias Federales Etiquetadas						
Aportaciones	0.00	0.00	0.00	0.00	0.00	0.00
Fondo de Aportaciones para la Nómina Educativa y Gasto Operativo	0.00	0.00	0.00	0.00	0.00	0.00
Fondo de Aportaciones para los Servicios de Salud	0.00	0.00	0.00	0.00	0.00	0.00
Fondo de Aportaciones para la Infraestructura Social	0.00	0.00	0.00	0.00	0.00	0.00
Fondo de Aportaciones para el Fortalecimiento de los Municipios y de las Demarcaciones Territoriales del Distrito Federal	0.00	0.00	0.00	0.00	0.00	0.00
Federal	0.00	0.00	0.00	0.00	0.00	0.00
Fondo de Aportaciones Múltiples	0.00	0.00	0.00	0.00	0.00	0.00
Fondo de Aportaciones para la Educación Tecnológica y de Adultos	0.00	0.00	0.00	0.00	0.00	0.00
Fondo de Aportaciones para la Seguridad Pública de los Estados y del Distrito Federal	0.00	0.00	0.00	0.00	0.00	0.00
Fondo de Aportaciones para el Fortalecimiento de las Entidades Federativas	0.00	0.00	0.00	0.00	0.00	0.00
Convenios	0.00	0.00	0.00	0.00	0.00	0.00
Convenios de Protección Social en Salud	0.00	0.00	0.00	0.00	0.00	0.00
Convenios de Descentralización	0.00	0.00	0.00	0.00	0.00	0.00
Convenios de Reasignación	0.00	0.00	0.00	0.00	0.00	0.00
Otros Convenios y Subsidios	0.00	0.00	0.00	0.00	0.00	0.00
Fondos Distintos de Aportaciones	0.00	0.00	0.00	0.00	0.00	0.00
Fondo para Entidades Federativas y Municipios Productores de Hidrocarburos	0.00	0.00	0.00	0.00	0.00	0.00
Fondo Minero	0.00	0.00	0.00	0.00	0.00	0.00
Transferencias, Asignaciones, Subsidios y Subvenciones, y Pensiones y Jubilaciones	0.00	0.00	0.00	0.00	0.00	0.00
Otras Transferencias Federales Etiquetadas	0.00	0.00	0.00	0.00	0.00	0.00
Total de Transferencias Federales Etiquetadas	0.00	0.00	0.00	0.00	0.00	0.00
Ingresos Derivados de Financiamientos	0.00	0.00	0.00	0.00	0.00	0.00
Ingresos Derivados de Financiamientos	0.00	0.00	0.00	0.00	0.00	0.00
Total de Ingresos	0.00	0.00	0.00	0.00	0.00	0.00
Datos Informativos						
Ingresos Derivados de Financiamientos con Fuente de Pago de Ingresos de Libre Disposición	0.00	0.00	0.00	0.00	0.00	0.00
Ingresos Derivados de Financiamientos con Fuente de Pago de Transferencias Federales Etiquetadas	0.00	0.00	0.00	0.00	0.00	0.00
Ingresos Derivados de Financiamientos	0.00	0.00	0.00	0.00	0.00	0.00

NO APLICA



FUENTE DE INGRESOS	INGRESO					DIFERENCIA
	ESTIMADO	AMPLIACIONES Y REDUCCIONES	MODIFICADO	DEVENGADO	RECAUDADO	
Ingresos de Libre Disposición						
Impuestos	0.00	0.00	0.00	0.00	0.00	0.00
Cuotas y Aportaciones de Seguridad Social	0.00	0.00	0.00	0.00	0.00	0.00
Contribuciones de Mejoras	0.00	0.00	0.00	0.00	0.00	0.00
Derechos	0.00	0.00	0.00	0.00	0.00	0.00
Productos	0.00	0.00	0.00	0.00	0.00	0.00
Aprovechamientos	0.00	0.00	0.00	0.00	0.00	0.00
Ingresos por Venta de Bienes y Prestación de Servicios	0.00	0.00	0.00	0.00	0.00	0.00
Participaciones	0.00	0.00	0.00	0.00	0.00	0.00
Fondo General de Participaciones	0.00	0.00	0.00	0.00	0.00	0.00
Fondo de Fomento Municipal	0.00	0.00	0.00	0.00	0.00	0.00
Fondo de Fiscalización y Recaudación	0.00	0.00	0.00	0.00	0.00	0.00
Fondo de Compensación	0.00	0.00	0.00	0.00	0.00	0.00
Fondo de Extracción de Hidrocarburos	0.00	0.00	0.00	0.00	0.00	0.00
Impuesto Especial Sobre Producción y Servicios	0.00	0.00	0.00	0.00	0.00	0.00
0.136% de la Recaudación Federal Participable	0.00	0.00	0.00	0.00	0.00	0.00
3.17% Sobre Extracción de Petróleo	0.00	0.00	0.00	0.00	0.00	0.00
Gasolinas y Diésel	0.00	0.00	0.00	0.00	0.00	0.00
Fondo del Impuesto Sobre la Renta	0.00	0.00	0.00	0.00	0.00	0.00
Fondo de Estabilización de los Ingresos de las Entidades Federativas	0.00	0.00	0.00	0.00	0.00	0.00
Incentivos Derivados de la Colaboración Fiscal	0.00	0.00	0.00	0.00	0.00	0.00
Tenencia o Uso de Vehículos	0.00	0.00	0.00	0.00	0.00	0.00
Fondo de Compensación ISAN	0.00	0.00	0.00	0.00	0.00	0.00
Impuesto Sobre Automóviles Nuevos	0.00	0.00	0.00	0.00	0.00	0.00
Fondo de Compensación de Repecos-Intermedios	0.00	0.00	0.00	0.00	0.00	0.00
Otros Incentivos Económicos	0.00	0.00	0.00	0.00	0.00	0.00
Transferencias y Asignaciones	0.00	0.00	0.00	0.00	0.00	0.00
Convenios	0.00	0.00	0.00	0.00	0.00	0.00
Otros Convenios y Subsidios	0.00	0.00	0.00	0.00	0.00	0.00
Otros Ingresos de Libre Disposición	0.00	0.00	0.00	0.00	0.00	0.00
Participaciones en Ingresos Locales	0.00	0.00	0.00	0.00	0.00	0.00
Otros Ingresos de Libre Disposición	0.00	0.00	0.00	0.00	0.00	0.00
Otros Ingresos de Libre Disposición/ Con Recursos de Años Anteriores	0.00	0.00	0.00	0.00	0.00	0.00
Total Ingresos de Libre Disposición	0.00	0.00	0.00	0.00	0.00	0.00
Ingresos Excedentes de Ingresos de Libre Disposición	0.00	0.00	0.00	0.00	0.00	0.00
Transferencias Federales Etiquetadas						
Aportaciones	0.00	0.00	0.00	0.00	0.00	0.00
Fondo de Aportaciones para la Nómina Educativa y Gasto Operativo	0.00	0.00	0.00	0.00	0.00	0.00
Fondo de Aportaciones para los Servicios de Salud	0.00	0.00	0.00	0.00	0.00	0.00
Fondo de Aportaciones para la Infraestructura Social	0.00	0.00	0.00	0.00	0.00	0.00
Fondo de Aportaciones para el Fortalecimiento de los Municipios y de las Demarcaciones Territoriales del Distrito Federal	0.00	0.00	0.00	0.00	0.00	0.00
Federal	0.00	0.00	0.00	0.00	0.00	0.00
Fondo de Aportaciones Múltiples	0.00	0.00	0.00	0.00	0.00	0.00
Fondo de Aportaciones para la Educación Tecnológica y de Adultos	0.00	0.00	0.00	0.00	0.00	0.00
Fondo de Aportaciones para la Seguridad Pública de los Estados y del Distrito Federal	0.00	0.00	0.00	0.00	0.00	0.00
Fondo de Aportaciones para el Fortalecimiento de las Entidades Federativas	0.00	0.00	0.00	0.00	0.00	0.00
Convenios	0.00	0.00	0.00	0.00	0.00	0.00
Convenios de Protección Social en Salud	0.00	0.00	0.00	0.00	0.00	0.00
Convenios de Descentralización	0.00	0.00	0.00	0.00	0.00	0.00
Convenios de Reasignación	0.00	0.00	0.00	0.00	0.00	0.00
Otros Convenios y Subsidios	0.00	0.00	0.00	0.00	0.00	0.00
Fondos Distintos de Aportaciones	0.00	0.00	0.00	0.00	0.00	0.00
Fondo para Entidades Federativas y Municipios Productores de Hidrocarburos	0.00	0.00	0.00	0.00	0.00	0.00
Fondo Minero	0.00	0.00	0.00	0.00	0.00	0.00
Transferencias, Asignaciones, Subsidios y Subvenciones, y Pensiones y Jubilaciones	0.00	0.00	0.00	0.00	0.00	0.00
Otras Transferencias Federales Etiquetadas	0.00	0.00	0.00	0.00	0.00	0.00
Total de Transferencias Federales Etiquetadas	0.00	0.00	0.00	0.00	0.00	0.00
Ingresos Derivados de Financiamientos	0.00	0.00	0.00	0.00	0.00	0.00
Ingresos Derivados de Financiamientos	0.00	0.00	0.00	0.00	0.00	0.00
Total de Ingresos	0.00	0.00	0.00	0.00	0.00	0.00
Datos Informativos						
Ingresos Derivados de Financiamientos con Fuente de Pago de Ingresos de Libre Disposición	0.00	0.00	0.00	0.00	0.00	0.00
Ingresos Derivados de Financiamientos con Fuente de Pago de Transferencias Federales Etiquetadas	0.00	0.00	0.00	0.00	0.00	0.00
Ingresos Derivados de Financiamientos	0.00	0.00	0.00	0.00	0.00	0.00

NO APLICA



NOMBRE DEL ENTE PÚBLICO : Secretaría Anticorrupción y Buen Gobierno
Estado Analítico del Ejercicio del Presupuesto de Egresos Detallado – LDF 6a.
Clasificación por Objeto del Gasto (Capítulo y Concepto)

Del 1 de Enero al 31 de diciembre de 2025

(PESOS)

Concepto	Egresos					Subejercicio
	Aprobado	Ampliaciones / Reducciones	Modificado	Devenido	Pagado	
I. Gasto No Etiquetado	206,414,503.12	-17,963,776.51	188,450,726.61	182,443,188.08	180,372,201.68	6,007,538.55
A. Servicios Personales.	160,017,979.06	-7,432,842.59	152,585,136.47	147,631,721.95	146,991,744.31	4,953,414.52
a1) Remuneraciones al Personal de Carácter Permanente.	70,055,344.09	-2,692,863.59	67,362,480.49	65,164,408.25	65,164,408.25	2,198,072.24
a2) Remuneraciones al Personal de Carácter Transitorio.	0.00	0.00	0.00	0.00	0.00	0.00
a3) Remuneraciones Adicionales y Especiales.	63,115,181.60	-3,407,529.95	59,707,651.65	57,549,524.57	57,549,524.57	2,158,127.28
a4) Seguridad Social.	8,312,227.73	-841,099.54	7,471,128.19	7,399,683.48	6,749,685.84	71,464.71
a5) Otras Prestaciones Sociales y Económicas.	13,923,000.00	-177,325.00	13,745,675.00	13,353,961.67	13,353,961.67	391,713.33
a6) Previsiones.	0.00	0.00	0.00	0.00	0.00	0.00
a7) Pago de Estímulos a Servidores Públicos.	4,612,225.45	-314,024.51	4,298,200.94	4,164,163.98	4,164,163.98	134,036.96
B. Materiales y Suministros.	2,349,086.00	-992,389.61	1,356,696.39	1,352,866.47	1,326,949.84	30,528.09
b1) Materiales de Administración, Emisión de Documentos y Artículos Oficiales.	1,008,699.43	-513,984.01	492,915.42	492,507.53	466,570.90	407.89
b2) Alimentos y Utensilios.	277,004.27	-111,871.53	165,132.74	163,218.41	163,218.41	1,914.33
b3) Materias Primas y Materiales de Producción y Comercialización	0.00	0.00	0.00	0.00	0.00	0.00
b4) Materiales y Artículos de Construcción y de Reparación.	99,999.97	-80,813.20	39,186.77	39,186.77	39,186.77	0.00
b5) Productos Químicos, Farmacéuticos y de Laboratorio.	42,698.88	-42,698.88	0.00	0.00	0.00	0.00
b6) Combustibles, Lubricantes y Aditivos.	680,000.00	-114,202.60	565,797.40	564,307.72	564,307.72	1,489.68
b7) Vestuario, Blancos, Prendas de Protección y Artículos Deportivos.	0.00	0.00	0.00	0.00	0.00	0.00
b8) Materiales y Suministros para Seguridad.	0.00	0.00	0.00	0.00	0.00	0.00
b9) Herramientas, Refacciones y Accesorios Menores.	242,495.45	-148,829.39	93,666.06	93,666.04	93,666.04	0.02
C. Servicios Generales.	21,867,889.43	-9,013,616.04	16,854,273.39	16,747,956.79	15,352,884.66	106,316.60
c1) Servicios Básicos.	1,817,341.19	-181,425.46	1,635,915.73	1,635,387.64	1,454,223.62	30,528.09
c2) Servicios de Arrendamiento.	8,985,500.03	-189,581.15	8,795,938.88	8,777,657.31	8,771,821.06	16,287.57
c3) Servicios Profesionales, Científicos, Técnicos y Otros Servicios.	5,255,199.88	-4,350,285.15	904,914.73	877,701.42	852,641.37	27,209.31
c4) Servicios Financieros, Bancarios y Comerciales.	45,100.00	-36,094.00	9,006.00	9,006.00	9,006.00	0.00
c5) Servicios de Instalación, Reparación, Mantenimiento y Conservación.	988,768.72	72,335.88	1,041,104.60	1,040,721.26	1,035,971.00	384.34
c6) Servicios de Comunicación Social y Publicidad.	0.00	0.00	0.00	0.00	0.00	0.00
c7) Servicios de Traslada y Viáticos.	1,042,964.64	-161,597.77	881,366.87	851,780.58	752,721.58	28,598.29
c8) Servicios Oficiales.	350,000.01	101,361.40	451,361.41	451,361.41	295,503.27	0.00
c9) Otros Servicios Generales.	3,403,013.96	-268,345.79	3,134,668.17	3,114,341.17	2,180,896.76	327.00
D. Transferencias, Asignaciones, Subsidios y Otras Ayudas.	22,179,546.63	-4,524,926.27	17,654,620.36	16,710,622.65	16,710,622.65	943,995.51
d1) Transferencias Internas y Asignaciones al Sector Público.	0.00	0.00	0.00	0.00	0.00	0.00
d2) Transferencias al Resto del Sector Público.	0.00	0.00	0.00	0.00	0.00	0.00
d3) Subsidios y Subvenciones.	22,179,546.63	-4,620,926.27	17,558,620.36	16,614,622.65	16,614,622.65	943,995.51
d4) Ayudas Sociales.	0.00	96,000.00	96,000.00	96,000.00	96,000.00	0.00
d5) Pensiones y Jubilaciones.	0.00	0.00	0.00	0.00	0.00	0.00
d6) Transferencias a Fideicomisos, Mandatos y Otros Análogos.	0.00	0.00	0.00	0.00	0.00	0.00
d7) Transferencias a la Seguridad Social.	0.00	0.00	0.00	0.00	0.00	0.00
d8) Donativos.	0.00	0.00	0.00	0.00	0.00	0.00
d9) Transferencias al Exterior.	0.00	0.00	0.00	0.00	0.00	0.00
E. Bienes Muebles, Inmuebles e Intangibles.	0.00	0.00	0.00	0.00	0.00	0.00
e1) Mobiliario y Equipo de Administración.	0.00	0.00	0.00	0.00	0.00	0.00
e2) Mobiliario y Equipo Educativo y Recreativo.	0.00	0.00	0.00	0.00	0.00	0.00
e3) Equipo e Instrumental Médico y de Laboratorio.	0.00	0.00	0.00	0.00	0.00	0.00
e4) Vehículos y Equipo de Transporte.	0.00	0.00	0.00	0.00	0.00	0.00
e5) Equipo de Defensa y Seguridad.	0.00	0.00	0.00	0.00	0.00	0.00
e6) Maquinaria, Otros Equipos y Herramientas.	0.00	0.00	0.00	0.00	0.00	0.00
e7) Activos Biológicos.	0.00	0.00	0.00	0.00	0.00	0.00
e8) Bienes Inmuebles.	0.00	0.00	0.00	0.00	0.00	0.00
e9) Activos Intangibles.	0.00	0.00	0.00	0.00	0.00	0.00
F. Inversión Pública.	0.00	0.00	0.00	0.00	0.00	0.00
f1) Obra Pública en Bienes de Dominio Público.	0.00	0.00	0.00	0.00	0.00	0.00
f2) Obra Pública en Bienes Propios.	0.00	0.00	0.00	0.00	0.00	0.00
f3) Proyectos Productivos y Acciones de Fomento.	0.00	0.00	0.00	0.00	0.00	0.00
G. Inversiones Financieras y Otras Provisiones.	0.00	0.00	0.00	0.00	0.00	0.00
g1) Inversiones para el Fomento de Actividades Productivas.	0.00	0.00	0.00	0.00	0.00	0.00
g2) Acciones y Participaciones de Capital.	0.00	0.00	0.00	0.00	0.00	0.00
g3) Compra de Títulos y Valores.	0.00	0.00	0.00	0.00	0.00	0.00
g4) Concesión de Préstamos.	0.00	0.00	0.00	0.00	0.00	0.00
g5) Inversiones en Fideicomisos, Mandatos y Otros Análogos.	0.00	0.00	0.00	0.00	0.00	0.00
g6) Fideicomiso de Desastres Naturales (informativo)	0.00	0.00	0.00	0.00	0.00	0.00
g7) Otras Inversiones Financieras	0.00	0.00	0.00	0.00	0.00	0.00
g8) Provisiones para Contingencias y Otras Erogaciones Especiales.	0.00	0.00	0.00	0.00	0.00	0.00
H. Participaciones y Aportaciones.	0.00	0.00	0.00	0.00	0.00	0.00
h1) Participaciones.	0.00	0.00	0.00	0.00	0.00	0.00
h2) Aportaciones.	0.00	0.00	0.00	0.00	0.00	0.00
h3) Convenios.	0.00	0.00	0.00	0.00	0.00	0.00
I. Deuda Pública.	0.00	0.00	0.00	0.00	0.00	0.00
i1) Amortización de la Deuda Pública.	0.00	0.00	0.00	0.00	0.00	0.00
i2) Intereses de la Deuda Pública.	0.00	0.00	0.00	0.00	0.00	0.00
i3) Comisiones de la Deuda Pública.	0.00	0.00	0.00	0.00	0.00	0.00
i4) Gastos de la Deuda Pública.	0.00	0.00	0.00	0.00	0.00	0.00
i5) Costo por Coberturas.	0.00	0.00	0.00	0.00	0.00	0.00
i6) Apoyos Financieros.	0.00	0.00	0.00	0.00	0.00	0.00
i7) Adeudos de Ejercicios Fiscales Anteriores (ADEFAS).	0.00	0.00	0.00	0.00	0.00	0.00
II. Gasto Etiquetado	0.00	1,525.28	1,525.28	1,525.28	1,525.28	0.00
A. Servicios Personales.	0.00	0.00	0.00	0.00	0.00	0.00
a1) Remuneraciones al Personal de Carácter Permanente.	0.00	0.00	0.00	0.00	0.00	0.00
a2) Remuneraciones al Personal de Carácter Transitorio.	0.00	0.00	0.00	0.00	0.00	0.00
a3) Remuneraciones Adicionales y Especiales.	0.00	0.00	0.00	0.00	0.00	0.00
a4) Seguridad Social.	0.00	0.00	0.00	0.00	0.00	0.00
a5) Otras Prestaciones Sociales y Económicas.	0.00	0.00	0.00	0.00	0.00	0.00
a6) Previsiones.	0.00	0.00	0.00	0.00	0.00	0.00
a7) Pago de Estímulos a Servidores Públicos.	0.00	0.00	0.00	0.00	0.00	0.00
B. Materiales y Suministros.	0.00	0.00	0.00	0.00	0.00	0.00
b1) Materiales de Administración, Emisión de Documentos y Artículos Oficiales.	0.00	0.00	0.00	0.00	0.00	0.00
b2) Alimentos y Utensilios.	0.00	0.00	0.00	0.00	0.00	0.00
b3) Materias Primas y Materiales de Producción y Comercialización	0.00	0.00	0.00	0.00	0.00	0.00

Mtro. José Guadalupe Trinidad Espinosa
 Jefe de la Unidad de Apoyo Administrativo

NOMBRE DEL ENTE PÚBLICO : Secretaría Anticorrupción y Buen Gobierno
Estado Analítico del Ejercicio del Presupuesto de Egresos Detallado - LDF 6a.
Clasificación por Objeto del Gasto (Capítulo y Concepto)

Del 1 de Enero al 31 de diciembre de 2025
(PESOS)



Concepto	Egresos					Subejercicio
	Aprobado	Ampliaciones / Reducciones	Modificado	Devengado	Pagado	
b4) Materiales y Artículos de Construcción y de Reparación.	0.00	0.00	0.00	0.00	0.00	0.00
b5) Productos Químicos, Farmacéuticos y de Laboratorio.	0.00	0.00	0.00	0.00	0.00	0.00
b6) Combustibles, Lubricantes y Aditivos	0.00	0.00	0.00	0.00	0.00	0.00
b7) Vestuario, Blancos, Prendas de Protección y Artículos Deportivos.	0.00	0.00	0.00	0.00	0.00	0.00
b8) Materiales y Suministros para Seguridad.	0.00	0.00	0.00	0.00	0.00	0.00
b9) Herramientas, Refacciones y Accesorios Menores.	0.00	0.00	0.00	0.00	0.00	0.00
C. Servicios Generales.	0.00	0.00	0.00	0.00	0.00	0.00
c1) Servicios Básicos.	0.00	0.00	0.00	0.00	0.00	0.00
c2) Servicios de Arrendamiento.	0.00	0.00	0.00	0.00	0.00	0.00
c3) Servicios Profesionales, Científicos, Técnicos y Otros Servicios.	0.00	0.00	0.00	0.00	0.00	0.00
c4) Servicios Financieros, Bancarios y Comerciales.	0.00	0.00	0.00	0.00	0.00	0.00
c5) Servicios de Instalación, Reparación, Mantenimiento y Conservación.	0.00	0.00	0.00	0.00	0.00	0.00
c6) Servicios de Comunicación Social y Publicidad.	0.00	0.00	0.00	0.00	0.00	0.00
c7) Servicios de Traslado y Viáticos.	0.00	0.00	0.00	0.00	0.00	0.00
c8) Servicios Oficiales.	0.00	0.00	0.00	0.00	0.00	0.00
c9) Otros Servicios Generales.	0.00	0.00	0.00	0.00	0.00	0.00
D. Transferencias, Asignaciones, Subsidios y Otras Ayudas.	0.00	1,525.28	1,525.28	1,525.28	1,525.28	0.00
d1) Transferencias Internas y Asignaciones al Sector Público.	0.00	0.00	0.00	0.00	0.00	0.00
d2) Transferencias al Resto del Sector Público.	0.00	0.00	0.00	0.00	0.00	0.00
d3) Subsidios y Subvenciones.	0.00	1,525.28	1,525.28	1,525.28	1,525.28	0.00
d4) Ayudas Sociales.	0.00	0.00	0.00	0.00	0.00	0.00
d5) Pensiones y Jubilaciones	0.00	0.00	0.00	0.00	0.00	0.00
d6) Transferencias a Fideicomisos, Mandatos y Otros Análogos.	0.00	0.00	0.00	0.00	0.00	0.00
d7) Transferencias a la Seguridad Social.	0.00	0.00	0.00	0.00	0.00	0.00
d8) Donativos.	0.00	0.00	0.00	0.00	0.00	0.00
d9) Transferencias al Exterior.	0.00	0.00	0.00	0.00	0.00	0.00
E. Bienes Muebles, Inmuebles e Intangibles.	0.00	0.00	0.00	0.00	0.00	0.00
e1) Mobiliario y Equipo de Administración.	0.00	0.00	0.00	0.00	0.00	0.00
e2) Mobiliario y Equipo Educativo y Recreativo.	0.00	0.00	0.00	0.00	0.00	0.00
e3) Equipo e Instrumental Médico y de Laboratorio.	0.00	0.00	0.00	0.00	0.00	0.00
e4) Vehículos y Equipo de Transporte.	0.00	0.00	0.00	0.00	0.00	0.00
e5) Equipo de Defensa y Seguridad.	0.00	0.00	0.00	0.00	0.00	0.00
e6) Maquinaria, Otros Equipos y Herramientas.	0.00	0.00	0.00	0.00	0.00	0.00
e7) Activos Biológicos.	0.00	0.00	0.00	0.00	0.00	0.00
e8) Bienes Inmuebles.	0.00	0.00	0.00	0.00	0.00	0.00
e9) Activos Intangibles.	0.00	0.00	0.00	0.00	0.00	0.00
F. Inversión Pública.	0.00	0.00	0.00	0.00	0.00	0.00
f1) Obra Pública en Bienes de Dominio Público.	0.00	0.00	0.00	0.00	0.00	0.00
f2) Obra Pública en Bienes Propios.	0.00	0.00	0.00	0.00	0.00	0.00
f3) Proyectos Productivos y Acciones de Fomento.	0.00	0.00	0.00	0.00	0.00	0.00
G. Inversiones Financieras y Otras Provisiones.	0.00	0.00	0.00	0.00	0.00	0.00
g1) Inversiones para el Fomento de Actividades Productivas.	0.00	0.00	0.00	0.00	0.00	0.00
g2) Acciones y Participaciones de Capital.	0.00	0.00	0.00	0.00	0.00	0.00
g3) Compra de Títulos y Valores.	0.00	0.00	0.00	0.00	0.00	0.00
g4) Concesión de Préstamos.	0.00	0.00	0.00	0.00	0.00	0.00
g5) Inversiones en Fideicomisos, Mandatos y Otros Análogos.	0.00	0.00	0.00	0.00	0.00	0.00
Fideicomiso de Desastres Naturales (informativo)						
g6) Otras Inversiones Financieras.	0.00	0.00	0.00	0.00	0.00	0.00
g7) Provisiones para Contingencias y Otras Erogaciones Especiales.	0.00	0.00	0.00	0.00	0.00	0.00
H. Participaciones y Aportaciones.	0.00	0.00	0.00	0.00	0.00	0.00
h1) Participaciones.	0.00	0.00	0.00	0.00	0.00	0.00
h2) Aportaciones.	0.00	0.00	0.00	0.00	0.00	0.00
h3) Convenios.	0.00	0.00	0.00	0.00	0.00	0.00
I. Deuda Pública.	0.00	0.00	0.00	0.00	0.00	0.00
i1) Amortización de la Deuda Pública.	0.00	0.00	0.00	0.00	0.00	0.00
i2) Intereses de la Deuda Pública.	0.00	0.00	0.00	0.00	0.00	0.00
i3) Comisiones de la Deuda Pública.	0.00	0.00	0.00	0.00	0.00	0.00
i4) Gastos de la Deuda Pública.	0.00	0.00	0.00	0.00	0.00	0.00
i5) Costo por Coberturas.	0.00	0.00	0.00	0.00	0.00	0.00
i6) Apoyos Financieros.	0.00	0.00	0.00	0.00	0.00	0.00
i7) Adeudos de Ejercicios Fiscales Anteriores (ADEFAS).	0.00	0.00	0.00	0.00	0.00	0.00
III. Total de Egresos	200,414,803.12	-17,862,281.23	189,452,281.89	182,444,713.34	160,373,726.94	8,007,538.56

Mtro. José Guadalupe Trinidad Espinosa
Jefe de la Unidad de Apoyo Administrativo

NOMBRE DEL ENTE PÚBLICO : Secretaría Anticorrupción y Buen Gobierno
Estado Analítico del Ejercicio del Presupuesto de Egresos Detallado – LDF 8b.

Clasificación Administrativa
 Del 1 de Enero al 31 de diciembre de 2025
 (PE808)

Concepto	Egresos					Subejercicio
	Aprobado	Ampliaciones / Reducciones	Modificado	Devengado	Pagado	
I. Gasto No Etiquetado	208,414,503.12	-17,983,776.51	188,450,726.61	182,443,186.08	180,372,201.68	6,007,538.55
Secretaría Anticorrupción y Buen Gobierno	208,414,503.12	-17,983,776.51	188,450,726.61	182,443,186.08	180,372,201.68	6,007,538.55
II. Gasto Etiquetado	0.00	1,525.28	1,525.28	1,525.28	1,525.28	0.00
Secretaría Anticorrupción y Buen Gobierno	0.00	1,525.28	1,525.28	1,525.28	1,525.28	0.00
III. Total de Egresos	208,414,503.12	-17,982,251.23	188,462,261.89	182,444,711.34	180,373,726.94	6,007,538.55


Mtro. José Guadalupe Trinidad Espinosa
 Jefe de la Unidad de Apoyo Administrativo
 

NOMBRE DEL ENTE PÚBLICO : Secretaría Anticorrupción y Buen Gobierno

Estado Analítico del Ejercicio del Presupuesto de Egresos Detallado - LDF Bc.

Clasificación Funcional (Finalidad y Función)

Del 1 de Enero al 31 de diciembre de 2025

(PEBOS)

Concepto	Egresos					Subejercicio
	Aprobado	Ampliaciones / Reducciones	Modificado	Devengado	Pagado	
I. Gasto No Etiquetado	206,414,503.12	-17,963,776.51	188,450,726.61	182,443,166.06	180,372,201.66	8,007,538.55
A. Gobierno	206,414,503.12	-17,963,776.51	188,450,726.61	182,443,166.06	180,372,201.66	8,007,538.55
a1) Legislación	0.00	0.00	0.00	0.00	0.00	0.00
a2) Justicia	0.00	0.00	0.00	0.00	0.00	0.00
a3) Coordinación de la Política de Gobierno	186,629,870.29	1,820,656.32	188,450,526.61	182,443,166.06	180,372,201.66	6,007,538.55
a4) Relaciones Exteriores	0.00	0.00	0.00	0.00	0.00	0.00
a5) Asuntos Financieros y Hacendarios	0.00	0.00	0.00	0.00	0.00	0.00
a6) Seguridad Nacional	0.00	0.00	0.00	0.00	0.00	0.00
a7) Asuntos de Orden Público y de Seguridad Interior	12,952,445.69	-12,952,445.69	0.00	0.00	0.00	0.00
a8) Otros Servicios Generales	6,832,187.14	-6,832,187.14	0.00	0.00	0.00	0.00
B. Desarrollo Social	0.00	0.00	0.00	0.00	0.00	0.00
b1) Protección Ambiental	0.00	0.00	0.00	0.00	0.00	0.00
b2) Vivienda y Servicios a la Comunidad	0.00	0.00	0.00	0.00	0.00	0.00
b3) Salud	0.00	0.00	0.00	0.00	0.00	0.00
b4) Recreación, Cultura y Otras Manifestaciones Sociales	0.00	0.00	0.00	0.00	0.00	0.00
b5) Educación	0.00	0.00	0.00	0.00	0.00	0.00
b6) Protección Social	0.00	0.00	0.00	0.00	0.00	0.00
b7) Otros Asuntos Sociales	0.00	0.00	0.00	0.00	0.00	0.00
C. Desarrollo Económico	0.00	0.00	0.00	0.00	0.00	0.00
c1) Asuntos Económicos, Comerciales y Laborales en General	0.00	0.00	0.00	0.00	0.00	0.00
c2) Agropecuaria, Silvicultura, Pesca y Caza	0.00	0.00	0.00	0.00	0.00	0.00
c3) Combustibles y Energía	0.00	0.00	0.00	0.00	0.00	0.00
c4) Minería, Manufacturas y Construcción	0.00	0.00	0.00	0.00	0.00	0.00
c5) Transporte	0.00	0.00	0.00	0.00	0.00	0.00
c6) Comunicaciones	0.00	0.00	0.00	0.00	0.00	0.00
c7) Turismo	0.00	0.00	0.00	0.00	0.00	0.00
c8) Ciencia, Tecnología e Innovación	0.00	0.00	0.00	0.00	0.00	0.00
c9) Otras Industrias y Otros Asuntos Económicos	0.00	0.00	0.00	0.00	0.00	0.00
D. Otras no Clasificadas en Funciones Anteriores	0.00	0.00	0.00	0.00	0.00	0.00
d1) Transac. de la Deuda Pública/Costo Financiero de la Deuda	0.00	0.00	0.00	0.00	0.00	0.00
d2) Transf., Part. y Apart. entre Diferentes Niv. y Ord. de Gob.	0.00	0.00	0.00	0.00	0.00	0.00
d3) saneamiento del Sistema Financiero	0.00	0.00	0.00	0.00	0.00	0.00
d4) Adeudos de Ejercicios Fiscales Anteriores	0.00	0.00	0.00	0.00	0.00	0.00
II. Gasto Etiquetado	0.00	1,525.28	1,525.28	1,525.28	1,525.28	0.00
A. Gobierno	0.00	1,525.28	1,525.28	1,525.28	1,525.28	0.00
a1) Legislación	0.00	0.00	0.00	0.00	0.00	0.00
a2) Justicia	0.00	0.00	0.00	0.00	0.00	0.00
a3) Coordinación de la Política de Gobierno	0.00	1,525.28	1,525.28	1,525.28	1,525.28	0.00
a4) Relaciones Exteriores	0.00	0.00	0.00	0.00	0.00	0.00
a5) Asuntos Financieros y Hacendarios	0.00	0.00	0.00	0.00	0.00	0.00
a6) Seguridad Nacional	0.00	0.00	0.00	0.00	0.00	0.00
a7) Asuntos de Orden Público y de Seguridad Interior	0.00	0.00	0.00	0.00	0.00	0.00
a8) Otros Servicios Generales	0.00	0.00	0.00	0.00	0.00	0.00
B. Desarrollo Social	0.00	0.00	0.00	0.00	0.00	0.00
b1) Protección Ambiental	0.00	0.00	0.00	0.00	0.00	0.00
b2) Vivienda y Servicios a la Comunidad	0.00	0.00	0.00	0.00	0.00	0.00
b3) Salud	0.00	0.00	0.00	0.00	0.00	0.00
b4) Recreación, Cultura y Otras Manifestaciones Sociales	0.00	0.00	0.00	0.00	0.00	0.00
b5) Educación	0.00	0.00	0.00	0.00	0.00	0.00
b6) Protección Social	0.00	0.00	0.00	0.00	0.00	0.00
b7) Otros Asuntos Sociales	0.00	0.00	0.00	0.00	0.00	0.00
C. Desarrollo Económico	0.00	0.00	0.00	0.00	0.00	0.00
c1) Asuntos Económicos, Comerciales y Laborales en General	0.00	0.00	0.00	0.00	0.00	0.00
c2) Agropecuaria, Silvicultura, Pesca y Caza	0.00	0.00	0.00	0.00	0.00	0.00
c3) Combustibles y Energía	0.00	0.00	0.00	0.00	0.00	0.00
c4) Minería, Manufacturas y Construcción	0.00	0.00	0.00	0.00	0.00	0.00
c5) Transporte	0.00	0.00	0.00	0.00	0.00	0.00
c6) Comunicaciones	0.00	0.00	0.00	0.00	0.00	0.00
c7) Turismo	0.00	0.00	0.00	0.00	0.00	0.00
c8) Ciencia, Tecnología e Innovación	0.00	0.00	0.00	0.00	0.00	0.00
c9) Otras Industrias y Otros Asuntos Económicos	0.00	0.00	0.00	0.00	0.00	0.00
D. Otras no Clasificadas en Funciones Anteriores	0.00	0.00	0.00	0.00	0.00	0.00
d1) Transac. de la Deuda Pública/Costo Financiero de la Deuda	0.00	0.00	0.00	0.00	0.00	0.00
d2) Transf., Part. y Apart. entre Diferentes Niv. y Ord. de Gob.	0.00	0.00	0.00	0.00	0.00	0.00
d3) saneamiento del Sistema Financiero	0.00	0.00	0.00	0.00	0.00	0.00
d4) Adeudos de Ejercicios Fiscales Anteriores	0.00	0.00	0.00	0.00	0.00	0.00
III. Total de Egresos	206,414,603.12	-17,962,251.23	188,452,351.89	182,444,711.34	180,373,726.94	8,007,538.55



Mtro. José Guadalupe Trinidad Espinosa
Jefe de la Unidad de Apoyo Administrativo

NOMBRE DEL ENTE PÚBLICO : Secretaría Anticorrupción y Buen Gobierno

Estado Analítico del Ejercicio del Presupuesto de Egresos Detallado - LDF 6d.

Clasificación de Servicios Personales por Categoría

Del 1 de Enero al 31 de diciembre de 2025

(PESOS)

Concepto	Egresos					Subejercicio
	Aprobado	Ampliaciones / Reducciones	Modificado	Devengado	Pagado	
I. Gasto No Etiquetado	160,708,977.01	-11,513,977.88	169,194,999.13	163,388,280.49	161,795,927.41	5,806,718.64
A. Personal Administrativo y de Servicio Público	160,708,977.01	-11,513,977.88	169,194,999.13	163,388,280.49	161,795,927.41	5,806,718.64
B. Magisterio	0.00	0.00	0.00	0.00	0.00	0.00
C. Servicios de Salud	0.00	0.00	0.00	0.00	0.00	0.00
c1) Personal Administrativo	0.00	0.00	0.00	0.00	0.00	0.00
c2) Personal Médico, Paramédico y Afín	0.00	0.00	0.00	0.00	0.00	0.00
D. Seguridad Pública	0.00	0.00	0.00	0.00	0.00	0.00
E. Gastos Asociados a la Implementación de Nuevas Leyes Federales o Reformas a las mismas	0.00	0.00	0.00	0.00	0.00	0.00
e1) Nombre del Programa o Ley 1	0.00	0.00	0.00	0.00	0.00	0.00
F. Sentencias Laborales Definitivas	0.00	0.00	0.00	0.00	0.00	0.00
II. Gasto Etiquetado	0.00	0.00	0.00	0.00	0.00	0.00
A. Personal Administrativo y de Servicio Público	0.00	0.00	0.00	0.00	0.00	0.00
B. Magisterio	0.00	0.00	0.00	0.00	0.00	0.00
C. Servicios de Salud	0.00	0.00	0.00	0.00	0.00	0.00
c1) Personal Administrativo	0.00	0.00	0.00	0.00	0.00	0.00
c2) Personal Médico, Paramédico y Afín	0.00	0.00	0.00	0.00	0.00	0.00
D. Seguridad Pública	0.00	0.00	0.00	0.00	0.00	0.00
E. Gastos Asociados a la Implementación de Nuevas Leyes Federales o Reformas a las mismas	0.00	0.00	0.00	0.00	0.00	0.00
e1) Nombre del Programa o Ley 1	0.00	0.00	0.00	0.00	0.00	0.00
F. Sentencias Laborales Definitivas	0.00	0.00	0.00	0.00	0.00	0.00
III. Total del Gasto en Servicios Personales	160,708,977.01	-11,513,977.88	169,194,999.13	163,388,280.49	161,795,927.41	5,806,718.64

Mtro. José Guadalupe Trinidad Espinosa
Jefe de la Unidad de Apoyo Administrativo

GOBIERNO CONSTITUCIONAL DEL ESTADO DE CHIAPAS
NOMBRE DEL ENTE PÚBLICO: SECRETARÍA ANTICORRUPCIÓN Y BUEN GOBIERNO
GUÍA DE CUMPLIMIENTO DE LA LEY DE DISCIPLINA FINANCIERA DE LAS ENTIDADES FEDERATIVAS Y MUNICIPIOS
DEL 1 DE ENERO AL 31 DE DICIEMBRE DE 2025

Indicadores de Observancia	Implementación		Resultado		Fundamento	Comentarios
	SI	NO	Monto o Valor	Unidad (pesos/porcentaje)		
	Mecanismo de Verificación	Fecha estimada de cumplimiento				
INDICADORES PRESUPUESTARIOS						
A. INDICADORES CUANTITATIVOS						
1 Balance Presupuestario Sostenible						
a. Propuesto	Iniciativa de Ley de Ingresos y Proyecto de Presupuesto de Egresos	31 de Diciembre 2025	N/A	pesos	Art. 6 y 19 de la LDF	
b. Estimada/Aprobado	Ley de Ingresos y Presupuesto de Egresos	31 de Diciembre 2025	N/A	pesos	Art. 6 y 19 de la LDF	
c. Devengado	Cuenta Pública / Formato 4 LDF	31 de Diciembre 2025	N/A	pesos	Art. 6 y 19 de la LDF	
2 Balance Presupuestario de Recursos Disponibles Sostenible						
a. Propuesto	Iniciativa de Ley de Ingresos y Proyecto de Presupuesto de Egresos	31 de Diciembre 2025	N/A	pesos	Art. 6 y 19 de la LDF	
b. Estimada/Aprobado	Ley de Ingresos y Presupuesto de Egresos	31 de Diciembre 2025	N/A	pesos	Art. 6 y 19 de la LDF	
c. Devengado	Cuenta Pública / Formato 4 LDF	31 de Diciembre 2025	N/A	pesos	Art. 6 y 19 de la LDF	
3 Financiamiento Neto dentro del Techo de Financiamiento Neto						
a. Propuesto	Iniciativa de Ley de Ingresos	31 de Diciembre 2025	N/A	pesos	Art. 6, 19 y 46 de la LDF	
b. Estimada	Ley de Ingresos	31 de Diciembre 2025	N/A	pesos	Art. 6, 19 y 46 de la LDF	
c. Devengado	Cuenta Pública / Formato 4 LDF	31 de Diciembre 2025	N/A	pesos	Art. 6, 19 y 46 de la LDF	
4 Recursos Destinados a la Atención de Desastres Naturales						
a. Asignación al fideicomiso para desastres naturales						
a.1 Aprobado	Reporte Trim. Formato 6 a)	31 de Diciembre 2025	N/A	pesos	Art. 9 de la LDF	
a.2 Pagado	Cuenta Pública / Formato 6 a)	31 de Diciembre 2025	N/A	pesos	Art. 9 de la LDF	
b. Aportación promedio realizada por la Entidad Federativa durante los 5 ejercicios previos, para infraestructura dañada por desastres naturales.	Autorizaciones de recursos aprobados por el FONDEN	31 de Diciembre 2025	N/A	pesos	Art. 9 de la LDF	
c. Saldo del fideicomiso para desastres naturales.	Cuenta Pública / Auxiliar de Cuentas	31 de Diciembre 2025	N/A	pesos	Art. 9 de la LDF	
d. Costo promedio de los últimos 5 ejercicios de la reconstrucción de infraestructura dañada por desastres naturales.	Autorizaciones de recursos aprobados por el FONDEN	31 de Diciembre 2025	N/A	pesos	Art. 9 de la LDF	
5 Techo para Servicios Personales						
a. Asignación en el Presupuesto de Egresos	Reporte Trim. Formato 6 d)	31 de Diciembre 2025	180,708,977.01	pesos	Art. 10 y 21 de la LDF	
b. Devengado	Reporte Trim. Formato 6 d)	31 de Diciembre 2025	163,388,280.49	pesos	Art. 13 fracc. V y 21 de la LDF	
6 Previsiones de gasto para compromisos de pago derivados de APPs						
a. Asignación en el Presupuesto de Egresos	Presupuesto de Egresos	31 de Diciembre 2025	N/A	pesos	Art. 11 y 21 de la LDF	
7 Techo de ADEFAS para el Ejercicio Fiscal						
a. Propuesto	Proyecto de Presupuesto de Egresos	31 de Diciembre 2025	N/A	pesos	Art. 12 y 20 de la LDF	
b. Aprobado	Reporte Trim. Formato 6 a)	31 de Diciembre 2025	N/A	pesos	Art. 12 y 20 de la LDF	
c. Devengado	Cuenta Pública / Formato 6 a)	31 de Diciembre 2025	N/A	pesos	Art. 12 y 20 de la LDF	
B. INDICADORES CUALITATIVOS						
1 Iniciativa de Ley de Ingresos y Proyecto de Presupuesto de Egresos						
a. Objetivos anuales, estrategias y metas para el ejercicio fiscal.	Iniciativa de Ley de Ingresos y Proyecto de Presupuesto de Egresos	31 de Diciembre 2025	N/A	pesos	Art. 5 y 18 de la LDF	
b. Proyecciones de ejercicios posteriores.	Iniciativa de Ley de Ingresos y Proyecto de Presupuesto de Egresos / Formatos 7 a) y b)	31 de Diciembre 2025	N/A	pesos	Art. 5 y 18 de la LDF	
c. Descripción de riesgos relevantes y propuestas de acción para enfrentarlos.	Iniciativa de Ley de Ingresos y Proyecto de Presupuesto de Egresos	31 de Diciembre 2025	N/A	pesos	Art. 5 y 18 de la LDF	
d. Resultados de ejercicios fiscales anteriores y el ejercicio fiscal en cuestión.	Iniciativa de Ley de Ingresos y Proyecto de Presupuesto de Egresos / Formatos 7 c) y d)	31 de Diciembre 2025	N/A	pesos	Art. 5 y 18 de la LDF	
e. Estudio actuarial de las pensiones de sus trabajadores.	Proyecto de Presupuesto de Egresos / Formato 5	31 de Diciembre 2025	N/A	pesos	Art. 5 y 18 de la LDF	
2 Balance Presupuestario de Recursos Disponibles, en caso de ser negativo						
a. Razones excepcionales que justifican el Balance Presupuestario de Recursos Disponibles negativo	Iniciativa de Ley de Ingresos o Proyecto de Presupuesto de Egresos	31 de Diciembre 2025	N/A	pesos	Art. 6 y 19 de la LDF	
b. Fuente de recursos para cubrir el Balance Presupuestario de Recursos Disponibles negativo	Iniciativa de Ley de Ingresos o Proyecto de Presupuesto de Egresos	31 de Diciembre 2025	N/A	pesos	Art. 6 y 19 de la LDF	
c. Número de ejercicios fiscales y acciones necesarias para cubrir el Balance Presupuestario de Recursos Disponibles negativo.	Iniciativa de Ley de Ingresos o Proyecto de Presupuesto de Egresos	31 de Diciembre 2025	N/A	pesos	Art. 6 y 19 de la LDF	
d. Informes Trimestrales sobre el avance de las acciones para recuperar el Balance Presupuestario de Recursos Disponibles.	Reporte Trim. y Cuenta Pública	31 de Diciembre 2025	N/A	pesos	Art. 6 y 19 de la LDF	
3 Servicios Personales						
a. Remuneraciones de los servidores públicos.	Proyecto de Presupuesto	31 de Diciembre 2025	133,170,525.88	pesos	Art. 10 y 21 de la LDF	
b. Provisiones salariales y económicas para cubrir incrementos salariales, creación de plazas y otros.	Proyecto de Presupuesto	31 de Diciembre 2025	N/A	pesos	Art. 10 y 21 de la LDF	

INDICADORES DEL EJERCICIO PRESUPUESTARIO						
A. INDICADORES CUANTITATIVOS						
1 Ingresos Excedentes Derivados de Ingresos de Libre Disposición						
a. Monto de Ingresos Excedentes derivados de ILD.	Cuenta Pública / Formato 5	31 de Diciembre 2025	N/A	pesos	Art. 14 y 21 de la LDF	
b. Monto de Ingresos Excedentes derivados de ILD destinados al fin del A. 14, fracción I de la LDF.	Cuenta Pública	31 de Diciembre 2025	N/A	pesos	Art. 14 y 21 de la LDF	
c. Monto de Ingresos Excedentes derivados de ILD destinados al fin del A. 14, fracción II, a) de la LDF.	Cuenta Pública	31 de Diciembre 2025	N/A	pesos	Art. 14 y 21 de la LDF	

d.	Monto de Ingresos Excedentes derivados de ILD destinados al fin del A. 14, tracción II, b) de la LDF.	Cuenta Pública	31 de Diciembre 2025	N/A	pesos	Art. 14 y 21 de la LDF
e.	Monto de Ingresos Excedentes derivados de ILD destinados al fin del artículo noveno transitorio de la LDF.	Cuenta Pública	31 de Diciembre 2025	N/A	pesos	Art. Noyeno Transitorio de la LDF
f.	Monto de Ingresos Excedentes derivados de ILD destinados al fin señalado por el artículo 14, párrafo segundo y en el artículo 21 y Noveno Transitorio de la LDF.	Cuenta Pública	31 de Diciembre 2025	N/A	pesos	Art. 14 y 21 de la LDF
g.	Monto de Ingresos Excedentes derivados de ILD en un nivel de endeudamiento sostenible de acuerdo al Sistema de Alertas hasta por el 5% de los recursos para cubrir el Gasto Corriente	Cuenta Pública	31 de Diciembre 2025	N/A	pesos	Art. 14 y 21 de la LDF
B. INDICADORES CUALITATIVOS						
1	Análisis Costo-Beneficio para programas o proyectos de inversión mayores a 10 millones de UDIS	Página de internet de la Secretaría de Finanzas o Tesorería Municipal	31 de Diciembre 2025	N/A	pesos	Art. 13 frac. III y 21 de la LDF
2	Análisis de conveniencia y análisis de transferencia de riesgos de los proyectos APPs	Página de internet de la Secretaría de Finanzas o Tesorería Municipal	31 de Diciembre 2025	N/A	pesos	Art. 13 frac. III y 21 de la LDF
3	Identificación de población objetivo, destino y temporalidad de subsidios	Página de internet de la Secretaría de Finanzas o Tesorería Municipal	31 de Diciembre 2025	N/A	pesos	Art. 13 frac. VII y 21 de la LDF
INDICADORES DE DEUDA PÚBLICA						
A. INDICADORES CUANTITATIVOS						
1 Obligaciones a Corto Plazo						
a.	Límite de Obligaciones a Corto Plazo		31 de Diciembre 2025	N/A	pesos	Art. 30 frac. I de la LDF
b.	Obligaciones a Corto Plazo		31 de Diciembre 2025	N/A	pesos	Art. 30 frac. I de la LDF

TITULAR DEL ORGANISMO PÚBLICO

Mtra. Ana Laura Romero Gasurto

GOBIERNO CONSTITUCIONAL DEL ESTADO DE CHIAPAS
APLICACIÓN DEL PRESUPUESTO TOTAL POR RUBROS
DEL 1 DE ENERO AL 31 DE DICIEMBRE DE 2025

2111 203 0 SECRETARÍA ANTICORRUPCIÓN Y BUEN GOBIERNO

CONCEPTO	PRESUPUESTO DE EGRESOS					
	APROBADO ANUAL	MODIFICADO	COMPROMETIDO	DEVENGADO	EJERCIDO	PAGADO
RECURSOS PRESUPUESTARIOS	206,414,503.12	188,452,251.89	182,444,713.34	182,444,713.34	180,373,726.94	180,373,726.94
1000 Servicios Personales	160,017,979.06	152,585,136.47	147,631,721.95	147,631,721.95	146,981,744.31	146,981,744.31
2000 Materiales y Suministros	2,349,088.00	1,356,698.39	1,352,886.47	1,352,886.47	1,326,949.84	1,326,949.84
3000 Servicios Generales	21,867,889.43	16,854,273.39	16,747,956.79	16,747,956.79	15,352,884.66	15,352,884.66
4000 Transferencias, Asignaciones, Subsidios y Otras Ayudas	22,179,546.63	17,656,143.64	16,712,148.13	16,712,148.13	16,712,148.13	16,712,148.13
5000 Bienes Muebles, Inmuebles e Intangibles	0.00	0.00	0.00	0.00	0.00	0.00
6000 Inversión Pública	0.00	0.00	0.00	0.00	0.00	0.00
7000 Inversiones Financieras y Otras Provisiones	0.00	0.00	0.00	0.00	0.00	0.00
8000 Participaciones y Aportaciones	0.00	0.00	0.00	0.00	0.00	0.00
9000 Deuda Pública	0.00	0.00	0.00	0.00	0.00	0.00
RECURSOS PROPIOS	0.00	0.00	0.00	0.00	0.00	0.00
1000 Servicios Personales	0.00	0.00	0.00	0.00	0.00	0.00
2000 Materiales y Suministros	0.00	0.00	0.00	0.00	0.00	0.00
3000 Servicios Generales	0.00	0.00	0.00	0.00	0.00	0.00
4000 Transferencias, Asignaciones, Subsidios y Otras Ayudas	0.00	0.00	0.00	0.00	0.00	0.00
RECURSOS AJENOS	0.00	0.00	0.00	0.00	0.00	0.00
1000 Servicios Personales	0.00	0.00	0.00	0.00	0.00	0.00
2000 Materiales y Suministros	0.00	0.00	0.00	0.00	0.00	0.00
3000 Servicios Generales	0.00	0.00	0.00	0.00	0.00	0.00
4000 Transferencias, Asignaciones, Subsidios y Otras Ayudas	0.00	0.00	0.00	0.00	0.00	0.00
RECURSOS FEDERALES NO PRESUPUESTARIOS	0.00	0.00	0.00	0.00	0.00	0.00
1000 Servicios Personales	0.00	0.00	0.00	0.00	0.00	0.00
2000 Materiales y Suministros	0.00	0.00	0.00	0.00	0.00	0.00
3000 Servicios Generales	0.00	0.00	0.00	0.00	0.00	0.00
4000 Transferencias, Asignaciones, Subsidios y Otras Ayudas	0.00	0.00	0.00	0.00	0.00	0.00
TOTAL	206,414,503.12	188,452,251.89	182,444,713.34	182,444,713.34	180,373,726.94	180,373,726.94

JEFA DEL ÁREA DE RECURSOS FINANCIEROS Y CONTABILIDAD


 C.P. Maria Magdalena Pérez Palacios

JEFE DE LA UNIDAD DE APOYO ADMINISTRATIVO


 Mtro. José Guadalupe Trinidad Espinosa

JUSTIFICACIÓN A LA APLICACIÓN DEL PRESUPUESTO POR RUBROS

2111 203 0 SECRETARÍA ANTICORRUPCIÓN Y BUEN GOBIERNO

La diferencia de **\$2,070,986.40** que presenta el Presupuesto Pagado en relación al Presupuesto del Devengado, se debe principalmente a los pasivos correspondientes al ejercicio 2025, mismos que se integran de la siguiente manera: 1000 Servicios Personales **\$649,977.64** (aportaciones al IMSS) 2000 Materiales y suministros **\$25,936.63** (materiales y útiles de oficina) 3000 Servicios Generales **\$1,395,072.13** (pasajes aéreos nacionales, congresos y convenciones, impuestos sobre nómina e Impuesto del 2% y 6% de M.O.).

Del total del Presupuesto Devengado por un monto de \$ 182,444,713.34, integrado por Capítulos de Gasto, Capítulo 1000 por un monto de \$147,631,721.95, Capítulo 2000 por un monto de 1,352,886.47, Capítulo 3000 por un monto de \$16,747,956.79 y capítulo 4000 por un monto de \$16,712,148.13.

Nota: Al cierre del ejercicio 2025 el monto disponible presupuestario es de **\$6,007,538.55**, integrados por recursos **No Etiquetados** por la cantidad de \$6,007,538.55.

JEFE DEL ÁREA DE RECURSOS FINANCIEROS Y CONTABILIDAD



C.P. Maria Magdalena Pérez Palacios

JEFE DE LA UNIDAD DE APOYO ADMINISTRATIVO



Mtro. José Guadalupe Trinidad Espinosa

GOBIERNO CONSTITUCIONAL DEL ESTADO DE CHIAPAS
PRESUPUESTO DE EGRESOS POR TIPO DE RECURSO, FUENTE DE FINANCIAMIENTO Y RAMO
DEL 1 DE ENERO AL 31 DE DICIEMBRE DE 2025

2111 203 0 SECRETARÍA ANTICORRUPCIÓN Y BUEN GOBIERNO

TIPO DE RECURSO / FUENTE DE FINANCIAMIENTO / RAMO	PRESUPUESTO DE EGRESOS							
	APROBADO	AMPLIACIÓN / REDUCCIÓN	MODIFICADO	MINISTRADO	COMPROMETIDO	DEVENGADO	EJERCIDO	PAGADO
TOTAL	206,414,503.12	-17,962,251.23	188,452,251.89	188,452,251.89	182,444,713.34	182,444,713.34	180,373,726.94	180,373,726.94
1 RECURSO NO ETIQUETADO	206,414,503.12	-17,963,776.51	188,450,726.61	188,450,726.61	182,443,188.06	182,443,188.06	180,372,201.66	180,372,201.66
1.5 Recursos Federales	206,414,503.12	-17,963,776.51	188,450,726.61	188,450,726.61	182,443,188.06	182,443,188.06	180,372,201.66	180,372,201.66
Ramo 28 Participaciones a Entidades Federativas y Municipios	206,414,503.12	-17,963,776.51	188,450,726.61	188,450,726.61	182,443,188.06	182,443,188.06	180,372,201.66	180,372,201.66
2 RECURSO ETIQUETADO	0.00	1,525.28	1,525.28	1,525.28	1,525.28	1,525.28	1,525.28	1,525.28
2.5 Recursos Federales	0.00	1,525.28	1,525.28	1,525.28	1,525.28	1,525.28	1,525.28	1,525.28
Ramo 04 Gobernación	0.00	1,139.00	1,139.00	1,139.00	1,139.00	1,139.00	1,139.00	1,139.00
Ramo 16 Medio Ambiente y Recursos Naturales	0.00	386.28	386.28	386.28	386.28	386.28	386.28	386.28

JEFE DEL ÁREA DE RECURSOS FINANCIEROS


 C.P. Maria Magdalena Pérez Palacios

JEFE DE LA UNIDAD DE APOYO ADMINISTRATIVO


 Mtro. José Guadalupe Trinidad Espinosa

GOBIERNO CONSTITUCIONAL DEL ESTADO DE CHIAPAS
 APLICACIÓN DEL PRESUPUESTO DEVENGADO POR TIPO DE RECURSO, RAMO FONDO Y CAPÍTULO DE GASTO
 DEL 1 DE ENERO AL 31 DE DICIEMBRE DE 2025

2111 203 0 SECRETARÍA ANTICORRUPCIÓN Y BUEN GOBIERNO

TIPO DE RECURSO/RAMO	PRESUPUESTO DEVENGADO/CAPÍTULO DE GASTO									TOTAL
	1000	2000	3000	4000	5000	6000	7000	8000	9000	
TOTAL	147,631,721.95	1,352,886.47	16,747,956.79	16,712,148.13	0.00	0.00	0.00	0.00	0.00	182,444,713.34
1 RECURSO NO ETIQUETADO	147,631,721.95	1,352,886.47	16,747,956.79	16,710,622.85	0.00	0.00	0.00	0.00	0.00	182,443,188.06
Ramo 28 Participaciones a Entidades Federativas y Municipios	147,631,721.95	1,352,886.47	16,747,956.79	16,710,622.85	0.00	0.00	0.00	0.00	0.00	182,443,188.06
2 RECURSO ETIQUETADO	0.00	0.00	0.00	1,525.28	0.00	0.00	0.00	0.00	0.00	1,525.28
Ramo 04 Gobernación	0.00	0.00	0.00	1,139.00	0.00	0.00	0.00	0.00	0.00	1,139.00
Ramo 16 Medio Ambiente y Recursos Naturales	0.00	0.00	0.00	386.28	0.00	0.00	0.00	0.00	0.00	386.28

JEFE DEL ÁREA DE RECURSOS FINANCIEROS


 C.P. Maria Magdalena Pérez Palacios

JEFE DE LA UNIDAD DE APOYO ADMINISTRATIVO


 Mtro. José Guadalupe Trinidad Espinosa

GOBIERNO CONSTITUCIONAL DEL ESTADO DE CHIAPAS
 APLICACIÓN DEL PRESUPUESTO DEVENGADO POR TIPO DE RECURSO, RAMO Y SUBFUENTE DE FINANCIAMIENTO
 DEL 1 DE ENERO AL 31 DE DICIEMBRE DE 2025

2111 203 0 SECRETARÍA ANTICORRUPCIÓN Y BUEN GOBIERNO

TIPO DE RECURSO/RAMO	PRESUPUESTO DEVENGADO/SUBFUENTE DE FINANCIAMIENTO									TOTAL
	RECURSO DE AÑOS ANTERIORES					RECURSOS DEL AÑO EN CURSO				
	A	B	C	D	G	E	F	H	S	
	Costos Comprometidos y/o Devengados por Registrar	Economías de Ejercicios Anteriores	Recursos en Proceso de Ejecución	Productos Financieros de Ejercicios Anteriores	Economías Derivadas de la Subfuente	Productos Financieros del Año en Curso	Recursos por Ingresos Excedentes	Recursos por Reducciones en Otras Previsiones	Recursos del Ejercicio	
TOTAL	0.00	8,826,805.58	0.00	16,471.30	0.00	0.00	0.00	8,942,331.62	164,659,104.84	182,444,713.34
1 RECURSO NO ETIQUETADO	0.00	8,826,805.58	0.00	16,471.30	0.00	0.00	0.00	8,940,806.34	164,669,104.84	182,443,188.06
Participaciones a Entidades Federativas y Municipios	0.00	8,826,805.58	0.00	16,471.30	0.00	0.00	0.00	8,940,806.34	164,659,104.84	182,443,188.06
2 RECURSO ETIQUETADO	0.00	0.00	0.00	0.00	0.00	0.00	0.00	1,525.28	0.00	1,525.28
Ramo 04 Gobernación	0.00	0.00	0.00	0.00	0.00	0.00	0.00	1,139.00	0.00	1,139.00
Ramo 16 Medio Ambiente y Recursos Naturales	0.00	0.00	0.00	0.00	0.00	0.00	0.00	386.28	0.00	386.28



JEFE DEL ÁREA DE RECURSOS FINANCIEROS

C.P. Maria Magdalena Pérez Palacios

JEFE DE LA UNIDAD DE APOYO ADMINISTRATIVO

Mtro. José Guadalupe Trinidad Espinosa

GOBIERNO CONSTITUCIONAL DEL ESTADO DE CHIAPAS
PRINCIPALES ADECUACIONES AL PRESUPUESTO DE EGRESOS
 DEL 1 DE ENERO AL 31 DE DICIEMBRE DE 2025

2111 203 0 SECRETARÍA ANTICORRUPCIÓN Y BUEN GOBIERNO

PRESUPUESTO DE EGRESOS				VARIACIÓN EN RELACIÓN AL:		SUB EJERCICIO
APROBADO ANUAL	AMPLIACIONES / REDUCCIONES	MODIFICADO	DEVENGADO	APROBADO ANUAL	%	5 = 3-4
1	2	3	4	5 = 4-1		
206,414,603.12	-17,962,251.23	188,452,251.89	182,444,713.34	-23,969,789.78	-11.6	6,007,538.55

Razón de la Variación del Presupuesto Devengado en Relación al Aprobado Anual

La variación \$(23,969,789.78) que presenta este organismo publico se debe principalmente al presupuesto que se reintegro a SESAECH e ITAIPCH.

Integración de la Modificación al Presupuesto de Egresos (Ampliaciones/Reducciones)

Ampliacion Liquida:	280,398.12	Homologacion del salario minimo al personal de Confianza.
	7,110,021.70	Recurso 5 al millar, para servicios personales y subsidios para gastos de operacion.
	1,743,455.64	Compensacion complementaria por servicios especiales para el personal de confianza ejercicio 2025.
	8,764,723.13	Ampliacion de recurso para dar suficiencia diversas partidas necesarias para realizar las actividades inherentes en esta Secretaria, arrendamiento de edificios, renta de fotocopiadoras, servicios de vigilancia, servicio de limpieza, telefono, internet, luz, agua, combustible, congresos y convenciones, impresiones oficiales y material y utiles de oficina.
	183,285.59	Activacion de 01 plaza de Base.
	5,583,836.09	Incremento salarial del persona de Base confianza correspondiente al ejercicio 2025.
	111,806.14	Pago del 3er Bimestre de INFONAVIT, correspondiente al ITAIPCH
	772.56	Recursos 2 a millar para la compra de insumos para la inspeccion, control y vigilancia de los recursos.
	1,627.62	Recurso 1 al millar para la compra de materiales y utiles de oficina
	3,578,544.43	ISR por el pago de aguinaldo al personal de base y confiaza.
Reduccion Liquida:	-29,987,493.34	Reducción del presupuesto de egresos aprobado 2025 de SESAECH e ITAIPCH contemplados dentro del presupuesto de esta Secretaria
	-15,333,328.91	Reducción del presupuesto No liberado del programa 5 al Millar.
Total Modificación:	-17,962,251.23	

JEFE DEL ÁREA DE RECURSOS FINANCIEROS

C.P. María Magdalena Pérez Palacios

JEFE DE LA UNIDAD DE APOYO ADMINISTRATIVO

Mtro. José Guadalupe Trinidad Espinosa

**GOBIERNO CONSTITUCIONAL DEL ESTADO DE CHIAPAS
COMPARATIVO DEL PRESUPUESTO DEVENGADO POR OBJETO DEL GASTO
DEL 1 DE ENERO AL 31 DE DICIEMBRE DEL 2025**

2111 203 0 SECRETARÍA ANTICORRUPCIÓN Y BUEN GOBIERNO


OBJETO DEL GASTO		PRESUPUESTO DEVENGADO		INCREMENTO	ANÁLISIS DEL INCREMENTO Y/O DECREMENTO POR CAPITULO DEL GASTO
		EJERCICIO		0	
		2024	2025	DECREMENTO	
TOTAL		236,834,426.28	182,444,713.34	-54,389,712.94	
1000	Servicios Personales	175,555,593.66	147,631,721.95	-27,923,871.71	El decremento se debe principalmente a las jubilaciones que ha tenido esta secretaría y a la falta de contratación eventual.
2000	Materiales y Suministros	3,588,414.64	1,352,886.47	-2,235,528.17	El decremento se debe principalmente a la austeridad en compra de material de oficina, consumibles para el procesamiento en equipo y bienes informáticos, artículos de limpieza.
3000	Servicios Generales	29,448,251.08	16,747,956.79	-12,700,294.29	El decremento se debe principalmente a la austeridad en la contratación de personal de limpieza y vigilancia, así como gastos por conceptos de congresos y convenciones e impresiones oficiales.
4000	Transferencias, Asignaciones, Subsidios y Otras Ayudas	20,859,777.56	16,712,148.13	-4,147,629.43	El decremento se debe principalmente a que se contrataron menos personal dentro del programa 5 al millar para supervisión de obras y auditorías programadas y al servicio de arrendamiento de fotocopiado.
5000	Bienes Muebles, Inmuebles e Intangibles	7,382,389.34	0.00	-7,382,389.34	El decremento se debe a que en este ejercicio no se han adquirido bienes muebles.

JEFE DEL ÁREA DE RECURSOS FINANCIEROS

JEFE DE LA UNIDAD DE APOYO ADMINISTRATIVO



C.P. María Magdalena Pérez Palacios



Mtro. José Guadalupe Trinidad Espinosa

GOBIERNO CONSTITUCIONAL DEL ESTADO DE CHIAPAS
ANÁLISIS DEL CAPITULO 4000 TRANSFERENCIAS, ASIGNACIONES, SUBSIDIOS Y OTRAS AYUDAS
DEL 1 DE ENERO AL 31 DE DICIEMBRE 2025

2111 203 0 SECRETARÍA ANTICORRUPCIÓN Y BUEN GOBIERNO

TIPO DE RECURSO/CONCEPTO DEL GASTO/PARTIDA ESPECIFICA DEL GASTO	PRESUPUESTO DE EGRESOS			REFERENCIA	BENEFICIARIO	DESTINO DEL GASTO
	APROBADO ANUAL	MODIFICADO	DEVENGADO			
TOTAL	22,179,548.63	17,686,143.64	16,712,148.13			
GASTO NO ETIQUETADO	22,179,548.63	17,684,618.36	16,710,622.85			
4300 Subsidios y Subvenciones	22,179,548.63	17,568,618.36	16,614,622.85			
43906 Subsidios para Servicios Personales	17,452,378.22	9,930,484.68	9,077,180.56	Presupuesto aprobado	Personal contratado para verificación y fiscalización de obra.	Pago de Honorarios al personal contratado con recurso 5 al millar.
43907 Subsidios para Gastos de Operación	2,349,790.52	1,532,808.42	1,442,117.03	Presupuesto aprobado	Áreas fiscalizadoras de obra pública de esta Secretaría.	Pagos de gastos como: Material de oficina, seguro de bienes patrimoniales y pago de refrendo de los vehículos oficiales, Etc.
43908 Subsidios para Adquisición de Bienes Muebles, Inmuebles e Intangibles	2,377,377.89	2,493,821.22	2,493,821.22	Presupuesto aprobado	Titular de la Secretaría y Personal contratado para verificación y fiscalización de obra.	Compra de 2 vehículos mazda cx30 camioneta, 11 computadoras portátiles DELL, 12 Workstation Dell precisión 3680 mt, 2 impresoras multifuncional HP, 2 LENOVO, 3 lard pro 11 pulgadas.
43909 Subsidios por Otras Medidas Económicas	0.00	3,601,504.04	3,601,504.04	Ampliación Líquida	Personal de base y confianza	Pago por devolución de Impuesto de ISR.
4400 Ayudas Sociales	0.00	96,000.00	96,000.00			
44103 Premios	0.00	96,000.00	96,000.00	Ampliación Líquida	Contraloría Social	Premiación por concursos
GASTO ETIQUETADO	0.00	1,525.28	1,525.28			
4300 Subsidios y Subvenciones	0.00	1,525.28	1,525.28			
43907 Subsidios para Gastos de Operación	0.00	1,525.28	1,525.28	Ampliación Líquida	Contraloría de Auditoría Pública en Organismos Descentralizados Y Contraloría de Auditoría Pública para el Sector Gobierno y Planeación	Material y Útiles de Oficina (papel bonda blanco T/Carta, lápiz adhesivo, y bolígrafos punto medio).

NOTA: La diferencia de \$ 943,995.51; que existe entre el presupuesto modificado y devengado corresponden a recursos disponibles presupuestarios. (economías).

JEFE DEL ÁREA DE RECURSOS FINANCIEROS

C.P. María Magdalena Pérez Palacios

JEFE DE LA UNIDAD DE APOYO ADMINISTRATIVO

Mtro. José Guadalupe Trinidad Espinosa

GOBIERNO CONSTITUCIONAL DEL ESTADO DE CHIAPAS
ANÁLISIS DE RECURSOS FEDERALES ETIQUETADOS
DEL 1 DE ENERO AL 31 DE DICIEMBRE DE 2025

2111 203 0 SECRETARÍA ANTICORRUPCIÓN Y BUEN GOBIERNO


FUENTE DE FINANCIAMIENTO - RAMO - PROGRAMA y/o FONDO - ANÁLISIS DEL PRESUPUESTO DEVENGADO

2.5 RECURSOS FEDERALES	TOTAL	1 525
Ramo 04 Gobernación		1 139
E0120 Registro e Identificación de Población Mediante este programa se destinaron recursos por la cantidad de 1 mil 139 pesos, mismos que se orientaron a la compra de Material y utiles de oficina (Papel bond tamaño carta, lapiz adhesivo, y boligrafos punto mendio). Contraloria de Auditoria Publica en Organismos Descentralizados Y Contraloria de Auditoria Publica para el Sector Gobierno y Planeación		
Ramo 16 Medio Ambiente y Recursos Naturales		386
S074C Agua Potable, Drenaje y Tratamiento Mediante este programa se destinaron recursos por la cantidad de 386 pesos, mismos que se orientaron a la compra de Material y utiles de oficina (Papel bond tamaño carta, lapiz adhesivo, y boligrafos punto mendio). Contraloria de Auditoria Publica en Organismos Descentralizados Y Contraloria de Auditoria Publica para el Sector Gobierno y Planeación		

JEFE DEL ÁREA DE RECURSOS FINANCIEROS


C.P. María Magdalena Pérez Palacios

JEFE DE LA UNIDAD DE APOYO ADMINISTRATIVO


Mtro. José Guadalupe Trinidad Espinosa



GOBIERNO CONSTITUCIONAL DEL ESTADO DE CHIAPAS
INTEGRACION DE LOS RECURSOS FEDERALES 5 AL MILLAR POR PROGRAMAS Y CAPITULO DE GASTO
DEL 1 DE ENERO AL 31 DE DICIEMBRE DEL 2025


2111 203 0 SECRETARÍA ANTICORRUPCIÓN Y BUEN GOBIERNO

PROGRAMA FEDERAL - PROYECTO ESTRATÉGICO	FF	PRESUPUESTO DE EGRESOS							TOTAL
		APROBADO	MODIFICADO	DEVENGADO					
				1000	2000	3000	4000	5000	
TOTAL 5 AL MILLAR		22,179,546.63	13,956,239.42	0.00	0.00	0.00	13,012,243.91	0.00	13,012,243.91
Programa de impulso a la transparencia y rendición de cuentas, a través de la participación ciudadana y la modernización administrativa y tecnológica.		22,179,546.63	13,956,239.42	0.00	0.00	0.00	13,012,243.91	0.00	13,012,243.91
Transparentar el ejercicio de los Recursos Federales 5 al millar	1.5 Ramo 28	22,179,546.63	13,956,239.42	0.00	0.00	0.00	13,012,243.91	0.00	13,012,243.91

JEFE DEL ÁREA DE RECURSOS FINANCIEROS Y
CONTABILIDAD


C.P. María Magdalena Pérez Palacios

JEFE DE LA UNIDAD DE APOYO
ADMINISTRATIVO


Mtro. José Guadalupe Trinidad Espinosa



GOBIERNO CONSTITUCIONAL DEL ESTADO DE CHIAPAS
SECRETARÍA DE FINANZAS
Análítico de Partidas por Clasificación Administrativa
SISTEMA PRESUPUESTARIO 2025
(PESOS)
CIERRE MENSUAL DE DICIEMBRE

2.1.1.1.203 Secretaría Anticorrupción y Buen Gobierno

miércoles, 31 de diciembre de 2025

UR	URO	FI	SF	SSF	PS	PF	DA	AI	PT	MPIO	GA	COGC	GASTO	GTO	AG	TG	TR	RF	SFTE	RM	PF	RI	CP	DM	DESCRIPCIÓN	Presupuesto Aprobado	Modificación Neta	Presupuesto Modificado	Presupuesto Liberado	Presupuesto por Liberar	Presupuesto Ministrado	Presupuesto Comprometido	Presupuesto Devengado	Presupuesto Ejercido	Presupuesto Pagado	Subejercicio	
Gran Total																							206,614,503.12	-17,962,251.23	188,652,251.89	188,652,251.89	0.00	188,652,251.89	182,444,713.34	182,444,713.34	180,373,726.94	180,373,726.94	6,007,538.55				
Total																							206,614,503.12	-17,962,251.23	188,652,251.89	188,652,251.89	0.00	188,652,251.89	182,444,713.34	182,444,713.34	180,373,726.94	180,373,726.94	6,007,538.55				
01	001	1	3	4	1	B	047	01	T03	A001	000	A	00	21202	00	25	1	1	5	5	28	C0010	811	2025	1	Promover y difundir el combate a la corrupción en la administración pública estatal e impulsar la participación ciudadana.	1,245,544.02	-96,116.53	1,149,427.46	1,149,427.46	0.00	1,149,427.46	1,149,427.45	1,149,427.45	1,141,324.63	1,141,324.63	0.01
01	001	1	3	4	1	B	047	01	T03	A001	000	A	00	2000												Materiales y Suministros.	167,302.96	-67,779.35	99,524.61	99,524.61	0.00	99,524.61	99,524.60	99,524.60	99,524.60	99,524.60	0.01
01	001	1	3	4	1	B	047	01	T03	A001	000	A	00	21201	00	25	1	1	5	5	28	C0010	811	2025	1	Materiales y Útiles de Oficina.	18,750.00	-12,360.00	6,390.00	6,390.00	0.00	6,390.00	6,390.00	6,390.00	6,390.00	6,390.00	0.00
01	001	1	3	4	1	B	047	01	T03	A001	000	A	00	21202	00	25	1	1	5	5	28	C0010	811	2025	1	Materiales Fotográficos.	0.01	0.00	0.01	0.01	0.00	0.01	0.00	0.00	0.00	0.00	0.01
01	001	1	3	4	1	B	047	01	T03	A001	000	A	00	21601	00	25	1	1	5	5	28	C0010	811	2025	1	Materiales de Limpieza.	5,761.41	-3,840.73	1,920.68	1,920.68	0.00	1,920.68	1,920.68	1,920.68	1,920.68	1,920.68	0.00
01	001	1	3	4	1	B	047	01	T03	A001	000	A	00	22111	00	25	1	1	5	5	28	C0010	811	2025	1	Productos Alimenticios para Personas.	9,875.19	-6,381.42	3,293.76	3,293.76	0.00	3,293.76	3,293.76	3,293.76	3,293.76	3,293.76	0.00
01	001	1	3	4	1	B	047	01	T03	A001	000	A	00	22301	00	25	1	1	5	5	28	C0010	811	2025	1	Utensilios para el Servicio de Alimentación.	15,900.00	-10,000.00	5,900.00	5,900.00	0.00	5,900.00	5,900.00	5,900.00	5,900.00	5,900.00	0.00
01	001	1	3	4	1	B	047	01	T03	A001	000	A	00	24601	00	25	1	1	5	5	28	C0010	811	2025	1	Materiales Eléctricos y Electrónicos.	10,000.00	-6,000.00	4,000.00	4,000.00	0.00	4,000.00	4,000.00	4,000.00	4,000.00	4,000.00	0.00
01	001	1	3	4	1	B	047	01	T03	A001	000	A	00	24801	00	25	1	1	5	5	28	C0010	811	2025	1	Materiales Complementarios.	12,300.00	-7,300.00	5,000.00	5,000.00	0.00	5,000.00	5,000.00	5,000.00	5,000.00	5,000.00	0.00
01	001	1	3	4	1	B	047	01	T03	A001	000	A	00	26111	00	25	1	1	5	5	28	C0010	811	2025	1	Combustibles.	25,000.00	-14,383.35	10,616.65	10,616.65	0.00	10,616.65	10,616.65	10,616.65	10,616.65	10,616.65	0.00
01	001	1	3	4	1	B	047	01	T03	A001	000	A	00	26112	00	25	1	1	5	5	28	C0000	818	2025	1	Lubricantes y Aditivos.	2,083.33	-1,562.50	520.83	520.83	0.00	520.83	520.83	520.83	520.83	520.83	0.00
01	001	1	3	4	1	B	047	01	T03	A001	000	A	00	29401	00	25	1	1	5	5	28	C0010	811	2025	1	Refacciones y Accesorios para Equipo de Cómputo y Telecomunicaciones.	2,083.33	-1,041.67	1,041.66	1,041.66	0.00	1,041.66	1,041.66	1,041.66	1,041.66	1,041.66	0.00
01	001	1	3	4	1	B	047	01	T03	A001	000	A	00	29601	00	25	1	1	5	5	28	C0000	818	2025	1	Refacciones y Accesorios Menores de Equipo de Transporte.	6,230.00	-4,166.68	2,063.32	2,063.32	0.00	2,063.32	2,063.32	2,063.32	2,063.32	2,063.32	0.00
01	001	1	3	4	1	B	047	01	T03	A001	000	A	00	3000												Servicios Generales.	207,754.71	-158,304.38	49,450.33	49,450.33	0.00	49,450.33	49,450.33	49,450.33	49,450.33	49,450.33	0.00
01	001	1	3	4	1	B	047	01	T03	A001	000	A	00	31501	00	25	1	1	5	5	28	C0070	817	2025	1	Servicio de Telefonía Celular.	6,988.98	-6,988.00	0.00	0.00	0.00	0.00	0.00	0.00	0.00	0.00	0.00
01	001	1	3	4	1	B	047	01	T03	A001	000	A	00	31801	00	25	1	1	5	5	28	C0070	817	2025	1	Servicio Postal.	2,683.18	-1,388.70	694.48	694.48	0.00	694.48	694.48	694.48	694.48	694.48	0.00
01	001	1	3	4	1	B	047	01	T03	A001	000	A	00	33803	00	25	1	1	5	5	28	C0070	817	2025	1	Impresiones Oficiales.	60,000.00	-60,000.00	0.00	0.00	0.00	0.00	0.00	0.00	0.00	0.00	0.00
01	001	1	3	4	1	B	047	01	T03	A001	000	A	00	35106	00	25	1	1	5	5	28	C0010	811	2025	1	Conservación y Mantenimiento Menor de Inmuebles.	12,500.00	0.00	12,500.00	12,500.00	0.00	12,500.00	12,500.00	12,500.00	12,500.00	12,500.00	0.00
01	001	1	3	4	1	B	047	01	T03	A001	000	A	00	35301	00	25	1	1	5	5	28	C0070	817	2025	1	Mantenimiento, Conservación y Reparación de Vehículos Terrestres, Aéreos, Marítimos, Lacustres y Fluviales.	2,083.33	-1,909.72	173.61	173.61	0.00	173.61	173.61	173.61	173.61	173.61	0.00
01	001	1	3	4	1	B	047	01	T03	A001	000	A	00	37111	00	25	1	1	5	5	28	C0010	811	2025	1	Pasajes Nacionales Aéreos.	69,523.52	-46,795.72	22,727.80	22,727.80	0.00	22,727.80	22,727.80	22,727.80	22,727.80	22,727.80	0.00
01	001	1	3	4	1	B	047	01	T03	A001	000	A	00	37511	00	25	1	1	5	5	28	C0070	817	2025	1	Vuelos Nacionales.	20,833.33	-13,888.89	6,944.44	6,944.44	0.00	6,944.44	6,944.44	6,944.44	6,944.44	6,944.44	0.00
01	001	1	3	4	1	B	047	01	T03	A001	000	A	00	38201	00	25	1	1	5	5	28	C0070	817	2025	1	Giros de Orden Social.	0.01	-0.01	0.00	0.00	0.00	0.00	0.00	0.00	0.00	0.00	0.00
01	001	1	3	4	1	B	047	01	T03	A001	000	A	00	38301	00	25	1	1	5	5	28	C0070	817	2025	1	Congresos y Convenciones.	33,333.34	-33,333.34	0.00	0.00	0.00	0.00	0.00	0.00	0.00	0.00	0.00
01	001	1	3	4	1	B	047	01	T03	A001	000	A	1C	1000												Servicios Personales.	911,749.92	36,751.18	948,501.10	948,501.10	0.00	948,501.10	948,501.10	948,501.10	948,093.88	948,093.88	0.00
01	001	1	3	4	1	B	047	01	T03	A001	000	A	1C	11304	00	25	1	1	5	5	28	C0010	811	2025	2	Sueldo al Personal de Confianza.	532,282.76	26,496.72	558,779.48	558,779.48	0.00	558,779.48	558,779.48	558,779.48	558,779.48	558,779.48	0.00
01	001	1	3	4	1	B	047	01	T03	A001	000	A	1C	13201	00	25	1	1	5	5	28	C0010	811	2025	2	Primas de Vacaciones y Dominical.	12,294.91	521.96	12,725.97	12,725.97	0.00	12,725.97	12,725.97	12,725.97	12,725.97	12,725.97	0.00
01	001	1	3	4	1	B	047	01	T03	A001	000	A	1C	13202	00	25	1	1	5	5	28	C0010	811	2025	2	Aguinaldo o Gratificación de Fin de Año.	93,876.96	-6,015.08	87,861.88	87,861.88	0.00	87,861.88	87,861.88	87,861.88	87,861.88	87,861.88	0.00
01	001	1	3	4	1	B	047	01	T03	A001	000	A	1C	13420	00	25	1	1	5	5	28	C0010	811	2025	2	Compensaciones por Servicios Especiales.	196,212.58	7,968.52	204,181.10	204,181.10	0.00	204,181.10	204,181.10	204,181.10	204,181.10	204,181.10	0.00
01	001	1	3	4	1	B	047	01	T03	A001	000	A	1C	14103	00	25	1	1	5	5	28	C0010	811	2025	2	Aportaciones al IMSS.	26,814.61	158.96	26,973.57	26,973.57	0.00	26,973.57	26,973.57	26,973.57	26,742.29	26,742.29	0.00
01	001	1	3	4	1	B	047	01	T03	A001	000	A	1C	15906	00	25	1	1	5	5	28	C0010	811	2025	2	Previsión Social Múltiple.	54,600.00	3,600.00	58,200.00	58,200.00	0.00	58,200.00	58,200.00	58,200.00	58,200.00	58,200.00	0.00

A
P

GOBIERNO CONSTITUCIONAL DEL ESTADO DE CHIAPAS
SECRETARÍA DE FINANZAS

Por Capítulos, Concepto, Partida Genérica y Partida Específica por Clasificación Administrativa
SISTEMA PRESUPUESTARIO 2025
(PESOS)

CIERRE MENSUAL DE DICIEMBRE

EP-03

Página 1 de 4

2.1.1.1.203 Secretaría Anticorrupción y Buen Gobierno

miércoles, 31 de diciembre de 2025

Capítulo/Concepto/ Partida/Gasto	Descripción	Presupuesto Aprobado	Modificación Neta	Presupuesto Modificado	Presupuesto Liberado	Presupuesto por Liberar	Presupuesto Ministrado	Presupuesto Comprometido	Presupuesto Devengado	Presupuesto Ejercido	Presupuesto Pagado	Subejercicio
INSTITUCIONALES		206,414,503.12	-17,962,251.23	188,452,251.89	188,452,251.89	0.00	188,452,251.89	182,444,713.34	182,444,713.34	180,373,726.94	180,373,726.94	6,007,938.55
1000	1000 Servicios Personales.	160,017,979.06	-7,432,842.59	152,585,136.47	152,585,136.47	0.00	152,585,136.47	147,631,721.95	147,631,721.95	146,981,744.31	146,981,744.31	4,953,414.52
1100	1100 Remuneraciones al Personal de Carácter Permanente.	70,055,344.08	-2,692,863.59	67,362,480.49	67,362,480.49	0.00	67,362,480.49	65,164,408.25	65,164,408.25	65,164,408.25	65,164,408.25	2,198,072.24
1113	1113 Sueldos Base al Personal Permanente.	70,055,344.08	-2,692,863.59	67,362,480.49	67,362,480.49	0.00	67,362,480.49	65,164,408.25	65,164,408.25	65,164,408.25	65,164,408.25	2,198,072.24
11304	11304 Sueldo al Personal de Confianza.	68,387,518.68	-2,991,834.87	65,495,683.81	65,495,683.81	0.00	65,495,683.81	63,409,941.38	63,409,941.38	63,409,941.38	63,409,941.38	2,085,742.43
11313	11313 Sueldo al Personal Sindicalizado.	1,667,825.40	198,971.28	1,866,796.68	1,866,796.68	0.00	1,866,796.68	1,754,466.87	1,754,466.87	1,754,466.87	1,754,466.87	112,329.81
1300	1300 Remuneraciones Adicionales y Especiales.	63,115,181.80	-3,407,529.95	59,707,651.85	59,707,651.85	0.00	59,707,651.85	57,549,524.57	57,549,524.57	57,549,524.57	57,549,524.57	2,158,127.28
131	131 Primas por Años de Servicios Efectivos Prestados.	103,020.00	9,585.00	112,605.00	112,605.00	0.00	112,605.00	104,705.00	104,705.00	104,705.00	104,705.00	7,900.00
13101	13101 Prima Quinquenal por Años de Servicios Efectivos Prestados.	103,020.00	9,585.00	112,605.00	112,605.00	0.00	112,605.00	104,705.00	104,705.00	104,705.00	104,705.00	7,900.00
132	132 Primas de Vacaciones, Dominical y Gratificación de Fin de Año.	15,757,471.75	-472,025.38	15,285,446.37	15,285,446.37	0.00	15,285,446.37	14,654,400.90	14,654,400.90	14,654,400.90	14,654,400.90	631,045.47
13201	13201 Primas de Vacaciones y Dominical.	1,821,763.49	-55,049.72	1,766,713.77	1,766,713.77	0.00	1,766,713.77	1,501,136.03	1,501,136.03	1,501,136.03	1,501,136.03	265,577.74
13202	13202 Aguinaldo o Gratificación de Fin de Año.	13,935,708.26	-416,975.66	13,518,732.60	13,518,732.60	0.00	13,518,732.60	13,153,264.87	13,153,264.87	13,153,264.87	13,153,264.87	365,467.73
134	134 Compensaciones.	47,254,690.05	-2,945,099.57	44,309,600.48	44,309,600.48	0.00	44,309,600.48	42,790,418.67	42,790,418.67	42,790,418.67	42,790,418.67	1,519,181.81
13420	13420 Compensaciones por Servicios Especiales.	26,672,882.98	-1,124,415.06	25,548,467.92	25,548,467.92	0.00	25,548,467.92	24,713,267.50	24,713,267.50	24,713,267.50	24,713,267.50	835,200.42
13434	13434 Compensación Complementaria por Servicios Especiales.	20,581,807.07	-1,820,674.51	18,761,132.56	18,761,132.56	0.00	18,761,132.56	18,077,151.17	18,077,151.17	18,077,151.17	18,077,151.17	683,961.39
1400	1400 Seguridad Social.	8,312,227.73	-841,099.54	7,471,128.19	7,471,128.19	0.00	7,471,128.19	7,399,663.48	7,399,663.48	7,399,663.48	7,399,663.48	71,464.71
141	141 Aportaciones de Seguridad Social.	6,776,017.26	-334,101.19	6,441,916.07	6,441,916.07	0.00	6,441,916.07	6,372,384.98	6,372,384.98	6,372,384.98	6,372,384.98	69,531.09
14103	14103 Aportaciones al IMSS.	6,047,768.94	-422,580.96	5,625,187.98	5,625,187.98	0.00	5,625,187.98	5,625,187.98	5,625,187.98	5,002,622.85	5,002,622.85	0.00
14114	14114 Aportaciones al ISSSTECH.	728,248.32	86,479.77	816,728.09	816,728.09	0.00	816,728.09	747,197.00	747,197.00	747,197.00	747,197.00	69,531.09
142	142 Aportaciones a Fondos de Vivienda.	678,497.19	-449,285.07	229,212.12	229,212.12	0.00	229,212.12	227,278.50	227,278.50	199,865.99	199,865.99	1,933.62
14202	14202 Aportaciones al INFONAVIT.	678,497.19	-449,285.07	229,212.12	229,212.12	0.00	229,212.12	227,278.50	227,278.50	199,865.99	199,865.99	1,933.62
144	144 Aportaciones para Seguros.	857,713.28	-57,713.28	800,000.00	800,000.00	0.00	800,000.00	800,000.00	800,000.00	800,000.00	800,000.00	0.00
14401	14401 Cuotas para el Seguro de Vida.	857,713.28	-57,713.28	800,000.00	800,000.00	0.00	800,000.00	800,000.00	800,000.00	800,000.00	800,000.00	0.00
1500	1500 Otras Prestaciones Sociales y Económicas.	13,923,000.00	-177,325.00	13,745,675.00	13,745,675.00	0.00	13,745,675.00	13,353,961.67	13,353,961.67	13,353,961.67	13,353,961.67	391,713.33
159	159 Otras Prestaciones Sociales y Económicas.	13,923,000.00	-177,325.00	13,745,675.00	13,745,675.00	0.00	13,745,675.00	13,353,961.67	13,353,961.67	13,353,961.67	13,353,961.67	391,713.33
15906	15906 Previsión Social Múltiple.	13,923,000.00	-177,325.00	13,745,675.00	13,745,675.00	0.00	13,745,675.00	13,353,961.67	13,353,961.67	13,353,961.67	13,353,961.67	391,713.33
1700	1700 Pago de Estímulos a Servidores Públicos.	4,612,225.45	-314,024.51	4,298,200.94	4,298,200.94	0.00	4,298,200.94	4,164,163.98	4,164,163.98	4,164,163.98	4,164,163.98	134,036.96
171	171 Estímulos.	4,612,225.45	-314,024.51	4,298,200.94	4,298,200.94	0.00	4,298,200.94	4,164,163.98	4,164,163.98	4,164,163.98	4,164,163.98	134,036.96
17102	17102 Estímulos al Personal Operativo.	1,458,225.45	-72,024.51	1,386,200.94	1,386,200.94	0.00	1,386,200.94	1,331,563.98	1,331,563.98	1,331,563.98	1,331,563.98	54,636.96
17103	17103 Incentivos al Personal.	3,154,000.00	-242,000.00	2,912,000.00	2,912,000.00	0.00	2,912,000.00	2,832,600.00	2,832,600.00	2,832,600.00	2,832,600.00	79,400.00
2000	2000 Materiales y Suministros.	2,349,088.00	-992,389.61	1,356,698.39	1,356,698.39	0.00	1,356,698.39	1,352,886.47	1,352,886.47	1,326,949.84	1,326,949.84	3,811.92
2100	2100 Materiales de Administración, Emisión de Documentos y Artículos Oficiales.	1,006,899.43	-513,984.01	492,915.42	492,915.42	0.00	492,915.42	492,507.53	492,507.53	466,570.90	466,570.90	407.89
211	211 Materiales, Útiles y Equipos Menores de Oficinas.	573,578.00	-277,083.09	296,494.91	296,494.91	0.00	296,494.91	296,462.54	296,462.54	270,525.91	270,525.91	32.37
21101	21101 Materiales y Útiles de Oficinas.	573,578.00	-277,083.09	296,494.91	296,494.91	0.00	296,494.91	296,462.54	296,462.54	270,525.91	270,525.91	32.37
212	212 Muebles y Útiles de Impresión y Reproducción.	34,300.03	0.03	34,300.03	34,300.03	0.00	34,300.03	0.00	0.00	0.00	0.00	0.03
21201	21201 Materiales y Útiles de Impresión y Reproducción.	34,300.03	0.03	34,300.03	34,300.03	0.00	34,300.03	0.00	0.00	0.00	0.00	0.03
21202	21202 Materiales Fotográficos.	0.03	0.00	0.03	0.03	0.00	0.03	0.00	0.00	0.00	0.00	0.03
214	214 Materiales, Útiles y Equipos Menores de Tecnologías de la Información y Comunicaciones.	248,754.65	-148,821.58	99,933.07	99,933.07	0.00	99,933.07	99,933.07	99,933.07	99,933.07	99,933.07	0.00
21401	21401 Materiales y Útiles Consumibles para el Procesamiento en Equipos y Bienes Informáticos.	248,754.65	-148,821.58	99,933.07	99,933.07	0.00	99,933.07	99,933.07	99,933.07	99,933.07	99,933.07	0.00
216	216 Material de Limpieza.	150,266.75	-53,779.34	96,487.41	96,487.41	0.00	96,487.41	96,111.92	96,111.92	96,111.92	96,111.92	375.49
21601	21601 Material de Limpieza.	150,266.75	-53,779.34	96,487.41	96,487.41	0.00	96,487.41	96,111.92	96,111.92	96,111.92	96,111.92	375.49

GOBIERNO CONSTITUCIONAL DEL ESTADO DE CHIAPAS
SECRETARÍA DE FINANZAS
Resumen Tipo de Gasto y Partida
SISTEMA PRESUPUESTARIO 2025
(PESOS)
CIERRE MENSUAL DE DICIEMBRE

2.1.1.1.1.203 Secretaría Anticorrupción y Buen Gobierno

miércoles, 31 de diciembre de 2025

TIPO GASTO / CAPÍTULOS / CONCEPTOS / PARTIDAS	DESCRIPCIÓN	Presupuesto Aprobado	Modificación Neta	Presupuesto Modificado	Presupuesto Liberado	Presupuesto por Liberar	Presupuesto Ministrado	Presupuesto Comprometido	Presupuesto Devengado	Presupuesto Ejercido	Presupuesto Pagado	Subejercicio
Gran Total		206,414,503.12	-37,962,251.23	168,452,251.89	168,452,251.89	0.00	168,452,251.89	162,444,713.34	162,444,713.34	160,373,726.94	160,373,726.94	6,007,536.55
Total Institucional		206,414,503.12	-37,964,651.41	168,449,851.71	168,449,851.71	0.00	168,449,851.71	162,442,313.16	162,442,313.16	160,371,326.76	160,371,326.76	6,007,536.55
Total Inversión		0.00	2,400.18	2,400.18	2,400.18	0.00	2,400.18	2,400.18	2,400.18	2,400.18	2,400.18	0.00
Total		206,414,503.12	-37,962,251.23	168,452,251.89	168,452,251.89	0.00	168,452,251.89	162,444,713.34	162,444,713.34	160,373,726.94	160,373,726.94	6,007,536.55
Institucional		206,414,503.12	-37,964,651.41	168,449,851.71	168,449,851.71	0.00	168,449,851.71	162,442,313.16	162,442,313.16	160,371,326.76	160,371,326.76	6,007,536.55
Inversión		0.00	2,400.18	2,400.18	2,400.18	0.00	2,400.18	2,400.18	2,400.18	2,400.18	2,400.18	0.00
1 Gasto Corriente		206,414,503.12	-37,962,251.23	168,452,251.89	168,452,251.89	0.00	168,452,251.89	162,444,713.34	162,444,713.34	160,373,726.94	160,373,726.94	6,007,536.55
1000 Servicios Personales.		160,017,976.06	-17,407,284.59	142,610,691.47	142,610,691.47	0.00	142,610,691.47	140,581,721.85	140,581,721.85	140,581,721.85	140,581,721.85	4,552,414.52
1100 Remuneraciones al Personal de Carácter Permanente.		70,055,344.08	-1,092,863.59	68,962,480.49	68,962,480.49	0.00	68,962,480.49	68,164,408.25	68,164,408.25	68,164,408.25	68,164,408.25	2,198,072.24
113 Sueldos Base al Personal Permanente.		70,055,344.08	-1,692,863.59	68,362,480.49	68,362,480.49	0.00	68,362,480.49	65,164,408.25	65,164,408.25	65,164,408.25	65,164,408.25	2,198,072.24
11304 Sueldo al Personal de Confianza.		66,767,518.64	-1,093,818.87	65,673,700.00	65,673,700.00	0.00	65,673,700.00	63,409,941.38	63,409,941.38	63,409,941.38	63,409,941.38	2,065,724.43
11311 Sueldo al Personal Sindicalizado.		1,667,825.46	196,971.28	1,864,796.74	1,864,796.74	0.00	1,864,796.74	1,754,466.87	1,754,466.87	1,754,466.87	1,754,466.87	112,329.81
1300 Remuneraciones Adicionales y Especiales.		63,115,161.89	-3,407,528.95	59,707,632.94	59,707,632.94	0.00	59,707,632.94	57,549,524.57	57,549,524.57	57,549,524.57	57,549,524.57	2,158,108.37
131 Primas por Años de Servicios Efectivos Prestados.		103,602.00	5,386.00	112,605.00	112,605.00	0.00	112,605.00	104,705.00	104,705.00	104,705.00	104,705.00	7,900.00
13101 Prima Quinquenal por Años de Servicios Efectivos Prestados.		103,602.00	5,386.00	112,605.00	112,605.00	0.00	112,605.00	104,705.00	104,705.00	104,705.00	104,705.00	7,900.00
132 Primas de Vacaciones, Dominical y Gratificación de Fin de Año.		15,537,471.75	-472,025.58	15,065,446.17	15,065,446.17	0.00	15,065,446.17	14,654,400.90	14,654,400.90	14,654,400.90	14,654,400.90	611,045.47
13201 Primas de Vacaciones y Dominical.		1,821,763.96	-58,048.72	1,763,715.24	1,763,715.24	0.00	1,763,715.24	1,501,136.03	1,501,136.03	1,501,136.03	1,501,136.03	262,579.21
13202 Aguinaldo o Gratificación de Fin de Año.		13,715,707.79	-413,976.86	13,301,730.93	13,301,730.93	0.00	13,301,730.93	13,153,264.87	13,153,264.87	13,153,264.87	13,153,264.87	348,466.24
134 Compensaciones.		47,215,692.05	-2,945,089.57	44,270,602.48	44,270,602.48	0.00	44,270,602.48	42,790,418.67	42,790,418.67	42,790,418.67	42,790,418.67	1,516,183.81
13420 Compensaciones por Servicios Especiales.		26,672,682.98	-1,124,415.06	25,548,267.92	25,548,267.92	0.00	25,548,267.92	24,713,267.50	24,713,267.50	24,713,267.50	24,713,267.50	835,000.42
13434 Compensación Complementaria por Servicios Especiales.		20,542,909.07	-1,820,674.51	18,722,234.56	18,722,234.56	0.00	18,722,234.56	18,077,151.17	18,077,151.17	18,077,151.17	18,077,151.17	683,063.39
1400 Seguridad Social.		8,312,227.73	-841,099.54	7,471,128.19	7,471,128.19	0.00	7,471,128.19	7,399,863.98	7,399,863.98	6,749,685.84	6,749,685.84	71,442.31
141 Aportaciones de Seguridad Social.		6,726,617.26	-124,191.19	6,602,426.07	6,602,426.07	0.00	6,602,426.07	6,372,384.98	6,372,384.98	5,749,819.85	5,749,819.85	69,511.99
14103 Aportaciones al IMSS.		6,047,768.94	-422,569.96	5,625,198.98	5,625,198.98	0.00	5,625,198.98	5,425,187.09	5,425,187.09	5,002,622.89	5,002,622.89	0.00
14114 Aportaciones al ISSTECH.		728,748.32	68,479.77	797,228.09	797,228.09	0.00	797,228.09	747,197.00	747,197.00	747,197.00	747,197.00	69,511.99
142 Aportaciones a Fondos de Vivienda.		678,497.19	-499,295.07	179,202.12	179,202.12	0.00	179,202.12	127,276.50	127,276.50	199,865.99	199,865.99	1,933.62
14202 Aportaciones al INFONAVIT.		678,497.19	-499,295.07	179,202.12	179,202.12	0.00	179,202.12	127,276.50	127,276.50	199,865.99	199,865.99	1,933.62
144 Aportaciones para Seguros.		657,713.28	-57,713.28	600,000.00	600,000.00	0.00	600,000.00	600,000.00	600,000.00	600,000.00	600,000.00	0.00
14401 Cuotas para el Seguro de Vida.		657,713.28	-57,713.28	600,000.00	600,000.00	0.00	600,000.00	600,000.00	600,000.00	600,000.00	600,000.00	0.00
1500 Otras Prestaciones Sociales y Económicas.		13,923,000.00	-177,325.00	13,745,675.00	13,745,675.00	0.00	13,745,675.00	13,353,961.67	13,353,961.67	13,353,961.67	13,353,961.67	391,713.33
159 Otras Prestaciones Sociales y Económicas.		13,923,000.00	-177,325.00	13,745,675.00	13,745,675.00	0.00	13,745,675.00	13,353,961.67	13,353,961.67	13,353,961.67	13,353,961.67	391,713.33
15906 Previsión Social Múltiple.		13,923,000.00	-177,325.00	13,745,675.00	13,745,675.00	0.00	13,745,675.00	13,353,961.67	13,353,961.67	13,353,961.67	13,353,961.67	391,713.33
1700 Pago de Estímulos a Servidores Públicos.		4,612,225.45	-314,024.51	4,298,200.94	4,298,200.94	0.00	4,298,200.94	4,164,163.98	4,164,163.98	4,164,163.98	4,164,163.98	134,036.96
171 Estímulos.		4,612,225.45	-314,024.51	4,298,200.94	4,298,200.94	0.00	4,298,200.94	4,164,163.98	4,164,163.98	4,164,163.98	4,164,163.98	134,036.96
17102 Estímulos al Personal Operativo.		4,612,225.45	-314,024.51	4,298,200.94	4,298,200.94	0.00	4,298,200.94	4,164,163.98	4,164,163.98	4,164,163.98	4,164,163.98	134,036.96

GOBIERNO CONSTITUCIONAL DEL ESTADO DE CHIAPAS
SECRETARÍA DE FINANZAS

1 - No Etiquetado - Recursos Federales (Clasificación Administrativa)

SISTEMA PRESUPUESTARIO 2025
(PESOS)
CIERRE MENSUAL DE DICIEMBRE

EP-5

Página 1 de 33

miércoles, 31 de diciembre de 2025

2.1.1.1.1.203 Secretaría Anticorrupción y Buen Gobierno

UR	URO	FI	FUN	SF	PS	PP	DA	AI	PT	MPIO	GA	COGC	GASTO	GTO	AG	TG	TR	FF	DESCRIPCIÓN	Presupuesto Aprobado	Modificación Neta	Presupuesto Modificado	Presupuesto Liberado	Presupuesto por Liberar	Presupuesto Ministrado	Presupuesto Comprometido	Presupuesto Devengado	Presupuesto Ejercido	Presupuesto Pagado	Subejercicio
Gran Total																				206,414,503.12	-17,963,776.51	188,450,726.61	188,450,726.61	0.00	188,450,726.61	182,443,188.06	182,443,188.06	180,372,201.66	180,372,201.66	6,007,538.55
Total																				206,414,503.12	-17,963,776.51	188,450,726.61	188,450,726.61	0.00	188,450,726.61	182,443,188.06	182,443,188.06	180,372,201.66	180,372,201.66	6,007,538.55
TOTAL FUENTE DE FINANCIAMIENTO																				206,414,503.12	-17,963,776.51	188,450,726.61	188,450,726.61	0.00	188,450,726.61	182,443,188.06	182,443,188.06	180,372,201.66	180,372,201.66	6,007,538.55
TOTAL GLOBAL FUNCIÓN 3 Coordinación de la Política de Gobierno																				186,029,870.29	1,820,856.32	188,450,726.61	188,450,726.61	0.00	188,450,726.61	182,443,188.06	182,443,188.06	180,372,201.66	180,372,201.66	6,007,538.55
TOTAL GLOBAL SUBFUENTE DE FINANCIAMIENTO B Economías de Ejercicios Anteriores																				0.00	8,856,591.87	8,856,591.87	8,856,591.87	0.00	8,856,591.87	8,826,605.58	8,826,605.58	8,608,662.29	8,608,662.29	29,796.29
INSTITUCIONALES																				0.00	8,856,591.87	8,856,591.87	8,856,591.87	0.00	8,856,591.87	8,826,605.58	8,826,605.58	8,608,662.29	8,608,662.29	29,796.29
02	001	1	3	4	1	B	047	01	S01	A001	000	A	00	2000					Administración de los recursos financieros, humanos, materiales y servicios generales.	0.00	1,763,041.47	1,763,041.47	1,763,041.47	0.00	1,763,041.47	1,733,255.18	1,733,255.18	1,515,111.89	1,515,111.89	29,796.29
02	001	1	3	4	1	B	047	01	S01	A001	000	A	00	21101	I	I	5		Materiales y Útiles de Oficina.	0.00	100,000.00	100,000.00	100,000.00	0.00	100,000.00	100,000.00	100,000.00	99,929.58	99,929.58	0.00
02	001	1	3	4	1	B	047	01	S01	A001	000	A	00	21401	I	I	5		Materiales y Útiles Consumibles para el Procesamiento en Equipos y Bienes Informáticos.	0.00	15,000.00	15,000.00	15,000.00	0.00	15,000.00	15,000.00	15,000.00	15,000.00	15,000.00	0.00
02	001	1	3	4	1	B	047	01	S01	A001	000	A	00	21601	I	I	5		Material de Limpieza.	0.00	49,405.78	49,405.78	49,405.78	0.00	49,405.78	49,405.78	49,405.78	49,405.78	49,405.78	0.00
02	001	1	3	4	1	B	047	01	S01	A001	000	A	00	22111	I	I	5		Productos Alimenticios para Personas.	0.00	76,130.54	76,130.54	76,130.54	0.00	76,130.54	76,130.54	76,130.54	76,130.54	76,130.54	0.00
02	001	1	3	4	1	B	047	01	S01	A001	000	A	00	26111	I	I	5		Combustibles.	0.00	299,340.61	299,340.61	299,340.61	0.00	299,340.61	299,340.61	299,340.61	299,340.61	299,340.61	0.00
02	001	1	3	4	1	B	047	01	S01	A001	000	A	00	3000					Servicios Generales.	0.00	1,223,164.54	1,223,164.54	1,223,164.54	0.00	1,223,164.54	1,193,278.25	1,193,278.25	975,305.38	975,305.38	29,796.29
02	001	1	3	4	1	B	047	01	S01	A001	000	A	00	31603	I	I	5		Servicios de Internet.	0.00	185,388.85	185,388.85	185,388.85	0.00	185,388.85	185,388.85	185,388.85	148,815.60	148,815.60	0.00
02	001	1	3	4	1	B	047	01	S01	A001	000	A	00	31801	I	I	5		Servicio Postal.	0.00	15,000.00	15,000.00	15,000.00	0.00	15,000.00	15,000.00	15,000.00	9,996.44	9,996.44	0.00
02	001	1	3	4	1	B	047	01	S01	A001	000	A	00	33603	I	I	5		Impresiones Oficiales.	0.00	180,578.40	180,578.40	180,578.40	0.00	180,578.40	180,578.40	180,578.40	163,244.52	163,244.52	0.00
02	001	1	3	4	1	B	047	01	S01	A001	000	A	00	37111	I	I	5		Pasajes Nacionales Aéreos.	0.00	251,904.44	251,904.44	251,904.44	0.00	251,904.44	243,029.44	243,029.44	204,487.02	204,487.02	8,875.00
02	001	1	3	4	1	B	047	01	S01	A001	000	A	00	37211	I	I	5		Pasajes Nacionales Terrestres.	0.00	3,356.92	3,356.92	3,356.92	0.00	3,356.92	3,356.92	3,356.92	3,356.92	3,356.92	0.00
02	001	1	3	4	1	B	047	01	S01	A001	000	A	00	37511	I	I	5		Viáticos Nacionales.	0.00	243,223.31	243,223.31	243,223.31	0.00	243,223.31	222,512.02	222,512.02	222,512.02	222,512.02	20,711.29
02	001	1	3	4	1	B	047	01	S01	A001	000	A	00	38301	I	I	5		Congresos y Convenciones.	0.00	343,112.62	343,112.62	343,112.62	0.00	343,112.62	343,112.62	343,112.62	222,492.86	222,492.86	0.00
02	001	1	3	4	1	B	047	01	S01	A001	000	A	00	39202	I	I	5		Otros Impuestos y Derechos.	0.00	600.00	600.00	600.00	0.00	600.00	400.00	400.00	400.00	400.00	200.00
02	001	1	3	4	1	B	047	01	S01	A002									Transparentar el ejercicio de los recursos federales 5 al millar.	0.00	7,093,550.40	7,093,550.40	7,093,550.40	0.00	7,093,550.40	7,093,550.40	7,093,550.40	7,093,550.40	7,093,550.40	0.00
02	001	1	3	4	1	B	047	01	S01	A002	000	A	00	4000					Transferencias, Asignaciones, Subsidios y Otras Ayudas.	0.00	2,629,550.40	2,629,550.40	2,629,550.40	0.00	2,629,550.40	2,629,550.40	2,629,550.40	2,629,550.40	2,629,550.40	0.00
02	001	1	3	4	1	B	047	01	S01	A002	000	A	00	43907	I	I	5		Subsidios para Gastos de Operación.	0.00	376,479.90	376,479.90	376,479.90	0.00	376,479.90	376,479.90	376,479.90	376,479.90	376,479.90	0.00
02	001	1	3	4	1	B	047	01	S01	A002	000	A	00	43908	I	I	5		Subsidios para Adquisición de Bienes Muebles, Inmuebles e Intangibles.	0.00	2,253,070.50	2,253,070.50	2,253,070.50	0.00	2,253,070.50	2,253,070.50	2,253,070.50	2,253,070.50	2,253,070.50	0.00
02	001	1	3	4	1	B	047	01	S01	A002	000	A	1E	4000					Transferencias, Asignaciones, Subsidios y Otras Ayudas.	0.00	4,464,000.00	4,464,000.00	4,464,000.00	0.00	4,464,000.00	4,464,000.00	4,464,000.00	4,464,000.00	4,464,000.00	0.00
02	001	1	3	4	1	B	047	01	S01	A002	000	A	1E	43906	I	I	5		Subsidios para Servicios Personales.	0.00	4,464,000.00	4,464,000.00	4,464,000.00	0.00	4,464,000.00	4,464,000.00	4,464,000.00	4,464,000.00	4,464,000.00	0.00
TOTAL GLOBAL SUBFUENTE DE FINANCIAMIENTO D Productos Financieros de Ejercicios Anteriores																				0.00	16,471.30	16,471.30	16,471.30	0.00	16,471.30	16,471.30	16,471.30	16,471.30	16,471.30	0.00




GOBIERNO CONSTITUCIONAL DEL ESTADO DE CHIAPAS
SECRETARÍA DE FINANZAS

2 - Etiquetado - Recursos Federales (Clasificación Administrativa)

SISTEMA PRESUPUESTARIO 2025
 (PESOS)
 CIERRE MENSUAL DE DICIEMBRE

EP-5

Página 1 de 1
 miércoles, 31 de diciembre de 2025

2.1.1.1.1.203	Secretaría Anticorrupción y Buen Gobierno																																					
UR	URO	FI	FUN	SSF	PS	PP	QA	AI	PT	MPIO	GA	COGC	GASTO	GTO	AG	TG	TR	FF	DESCRIPCIÓN	Presupuesto Aprobado	Modificación Neta	Presupuesto Modificado	Presupuesto Liberado	Presupuesto por Liberar	Presupuesto Ministrado	Presupuesto Comprometido	Presupuesto Devengado	Presupuesto Ejercido	Presupuesto Pagado	Subejercicio								
Gran Total																			0.00	1,525.28	1,525.28	1,525.28	0.00	1,525.28	1,525.28	1,525.28	1,525.28	1,525.28	1,525.28	1,525.28	1,525.28	1,525.28	1,525.28	1,525.28	1,525.28	1,525.28	1,525.28	0.00
Total																			0.00	1,525.28	1,525.28	1,525.28	0.00	1,525.28	1,525.28	1,525.28	1,525.28	1,525.28	1,525.28	1,525.28	1,525.28	1,525.28	1,525.28	1,525.28	1,525.28	1,525.28	1,525.28	0.00
TOTAL FUENTE DE FINANCIAMIENTO																			0.00	1,525.28	1,525.28	1,525.28	0.00	1,525.28	1,525.28	1,525.28	1,525.28	1,525.28	1,525.28	1,525.28	1,525.28	1,525.28	1,525.28	1,525.28	1,525.28	1,525.28	1,525.28	0.00
TOTAL GLOBAL FUNCIÓN 3 Coordinación de la Política de Gobierno																			0.00	1,525.28	1,525.28	1,525.28	0.00	1,525.28	1,525.28	1,525.28	1,525.28	1,525.28	1,525.28	1,525.28	1,525.28	1,525.28	1,525.28	1,525.28	1,525.28	1,525.28	1,525.28	0.00
TOTAL GLOBAL SUBFUENTE DE FINANCIAMIENTO H Recursos por Reducciones en Otras Previsiones (Recursos del Ejercicio S)																			0.00	1,525.28	1,525.28	1,525.28	0.00	1,525.28	1,525.28	1,525.28	1,525.28	1,525.28	1,525.28	1,525.28	1,525.28	1,525.28	1,525.28	1,525.28	1,525.28	1,525.28	1,525.28	0.00
INVERSIÓN																			0.00	1,525.28	1,525.28	1,525.28	0.00	1,525.28	1,525.28	1,525.28	1,525.28	1,525.28	1,525.28	1,525.28	1,525.28	1,525.28	1,525.28	1,525.28	1,525.28	1,525.28	1,525.28	0.00
12	002	1	3	4	1	B	047	02	A31	D001									Fiscalizar el ejercicio de los recursos otorgados al Programa de Registro de Identificación de Población, Fortalecimiento del Registro Civil del Estado de Chiapas 2025	0.00	1,139.00	1,139.00	1,139.00	0.00	1,139.00	1,139.00	1,139.00	1,139.00	1,139.00	1,139.00	0.00							
12	002	1	3	4	1	B	047	02	A31	D001	101	D	00	4000					Transferencias, Asignaciones, Subsidios y Otras Ayudas.	0.00	1,139.00	1,139.00	1,139.00	0.00	1,139.00	1,139.00	1,139.00	1,139.00	1,139.00	1,139.00	0.00							
12	002	1	3	4	1	B	047	02	A31	D001	101	D	00	43907	1	2	5		Subsidios para Gastos de Operación.	0.00	1,139.00	1,139.00	1,139.00	0.00	1,139.00	1,139.00	1,139.00	1,139.00	1,139.00	1,139.00	0.00							
13	002	1	3	4	1	B	047	02	A31	D001									Fiscalizar el ejercicio de los recursos otorgados al programa de Agua Potable, Drenaje y Tratamiento (PRODAGUA) 2025, acciones de desinfección del agua	0.00	386.28	386.28	386.28	0.00	386.28	386.28	386.28	386.28	386.28	386.28	0.00							
13	002	1	3	4	1	B	047	02	A31	D001	101	D	00	4000					Transferencias, Asignaciones, Subsidios y Otras Ayudas.	0.00	386.28	386.28	386.28	0.00	386.28	386.28	386.28	386.28	386.28	386.28	0.00							
13	002	1	3	4	1	B	047	02	A31	D001	101	D	00	43907	1	2	5		Subsidios para Gastos de Operación.	0.00	386.28	386.28	386.28	0.00	386.28	386.28	386.28	386.28	386.28	386.28	0.00							



ESTADO DEL EJERCICIO DEL PRESUPUESTO

CIERRE 2025

Secretaría Anticorrupción y Buen Gobierno

Del 01 de Enero al 31 de Diciembre de 2025


(Pesos)

CAPÍTULOS / CONCEPTOS	PRESUPUESTO AUTORIZADO				COMPROMETIDO	DEVENGADO	EJERCIDO	PAGADO	Variación Nominal	
	PRESUPUESTO DE EGRESOS APROBADO	AMPLIACIONES	REDUCCIONES	MODIFICADO					Modificado Comprometido	Modificado Devengado
TOTAL	206,414,503.12	46,111,125.16	64,073,376.39	188,452,251.89	182,444,713.34	182,444,713.34	180,373,726.94	180,373,726.94	6,007,538.55	6,007,538.55
Servicios Personales.	160,017,979.06	17,889,538.30	25,322,380.89	152,585,136.47	147,831,721.95	147,831,721.95	146,981,744.31	146,981,744.31	4,953,414.52	4,953,414.52
Remuneraciones al Personal de Carácter Permanente.	70,055,344.08	3,101,659.92	5,794,523.51	67,362,480.49	65,164,408.25	65,164,408.25	65,164,408.25	65,164,408.25	2,198,072.24	2,198,072.24
Remuneraciones Adicionales y Especiales.	63,115,181.80	13,487,506.91	16,875,036.86	59,707,651.85	57,549,524.57	57,549,524.57	57,549,524.57	57,549,524.57	2,158,127.28	2,158,127.28
Seguridad Social.	8,312,227.73	323,170.98	1,164,270.52	7,471,128.19	7,399,663.48	7,399,663.48	6,749,685.84	6,749,685.84	71,464.71	71,464.71
Otras Prestaciones Sociales y Económicas.	13,923,000.00	965,925.00	1,143,250.00	13,745,675.00	13,353,961.67	13,353,961.67	13,353,961.67	13,353,961.67	391,713.33	391,713.33
Pago de Estímulos a Servidores Públicos.	4,612,225.45	31,275.49	345,300.00	4,298,200.94	4,164,163.98	4,164,163.98	4,164,163.98	4,164,163.98	134,036.96	134,036.96
Materiales y Suministros.	2,349,088.00	624,191.08	1,616,580.69	1,356,698.39	1,352,886.47	1,352,886.47	1,326,949.84	1,326,949.84	3,811.92	3,811.92
Materiales de Administración, Emisión de Documentos y Artículos Oficiales.	1,006,899.43	240,427.99	754,412.00	492,915.42	492,507.53	492,507.53	466,570.90	466,570.90	407.89	407.89
Alimentos y Utensilios.	277,004.27	76,263.09	188,134.62	165,132.74	163,218.41	163,218.41	163,218.41	163,218.41	1,914.33	1,914.33
Materiales y Artículos de Construcción y de Reparación.	99,999.97	0.00	60,813.20	39,186.77	39,186.77	39,186.77	39,186.77	39,186.77	0.00	0.00
Productos Químicos, Farmacéuticos y de Laboratorio.	42,688.88	0.00	42,688.88	0.00	0.00	0.00	0.00	0.00	0.00	0.00
Combustibles, Lubricantes y Aditivos.	680,000.00	307,500.00	421,702.60	565,797.40	564,307.72	564,307.72	564,307.72	564,307.72	1,489.68	1,489.68
Herramientas, Refacciones y Accesorios Menores.	242,495.45	0.00	148,829.39	93,666.06	93,666.04	93,666.04	93,666.04	93,666.04	0.02	0.02
Servicios Generales.	21,867,889.43	9,941,252.14	14,954,868.18	16,854,273.39	16,747,956.79	16,747,956.79	15,352,884.66	15,352,884.66	106,316.60	106,316.60
Servicios Básicos.	1,817,341.19	1,227,701.00	1,409,126.46	1,635,915.73	1,605,387.64	1,605,387.64	1,454,323.62	1,454,323.62	30,528.09	30,528.09
Servicios de Arrendamiento.	8,985,500.03	5,932,314.25	6,121,875.40	8,795,938.88	8,777,657.31	8,777,657.31	8,771,821.06	8,771,821.06	18,281.57	18,281.57
Servicios Profesionales, Científicos, Técnicos y Otros Servicios.	5,255,199.88	697,088.52	5,047,377.67	904,910.73	877,701.42	877,701.42	852,641.37	852,641.37	27,209.31	27,209.31
Servicios Financieros, Bancarios y Comerciales.	45,100.00	9,000.00	45,094.00	9,006.00	9,006.00	9,006.00	9,006.00	9,006.00	0.00	0.00
Servicios de Instalación, Reparación, Mantenimiento y Conservación.	968,769.72	723,504.00	651,168.12	1,041,105.60	1,040,721.26	1,040,721.26	1,035,971.00	1,035,971.00	384.34	384.34
Servicios de Traslado y Viáticos.	1,042,964.64	692,421.01	854,018.78	881,366.87	851,780.58	851,780.58	752,721.58	752,721.58	29,586.29	29,586.29
Servicios Oficiales.	350,000.01	451,361.41	350,000.01	451,361.41	451,361.41	451,361.41	285,503.27	285,503.27	0.00	0.00
Otros Servicios Generales.	3,403,013.96	207,861.95	476,207.74	3,134,668.17	3,134,341.17	3,134,341.17	2,190,896.76	2,190,896.76	327.00	327.00
Transferencias, Asignaciones, Subsidios y Otras Ayudas.	22,179,546.63	17,656,143.64	22,179,546.63	17,656,143.64	16,712,148.13	16,712,148.13	16,712,148.13	16,712,148.13	943,995.51	943,995.51
Subsidios y Subvenciones.	22,179,546.63	17,560,143.64	22,179,546.63	17,560,143.64	16,616,148.13	16,616,148.13	16,616,148.13	16,616,148.13	943,995.51	943,995.51
Ayudas Sociales.	0.00	96,000.00	0.00	96,000.00	96,000.00	96,000.00	96,000.00	96,000.00	0.00	0.00

ESTADO DEL EJERCICIO DEL PRESUPUESTO

CIERRE 2025
Secretaría Anticorrupción y Buen Gobierno
Del 01 de Enero al 31 de Diciembre de 2025
(Pesos)

CAPÍTULOS / CONCEPTOS	PRESUPUESTO AUTORIZADO				COMPROMETIDO	DEVENGADO	EJERCIDO	PAGADO	Variación Nominal	
	PRESUPUESTO DE EGRESOS APROBADO	AMPLIACIONES	REDUCCIONES	MODIFICADO					Modificado Comprometido	Modificado Devengado


Mtra. Ana Laura Romero Basurto
Secretaría Anticorrupción y Buen Gobierno

ESTADO DEL EJERCICIO DEL PRESUPUESTO
CIERRE A DICIEMBRE DE 2025
Secretaría Anticorrupción y Buen Gobierno
31 de Diciembre de 2025
(Pesos)

CAPÍTULOS / CONCEPTOS	PRESUPUESTO AUTORIZADO				COMPROMETIDO	DEVENGADO	EJERCIDO	PAGADO	Variación Nominal	
	PRESUPUESTO DE EGRESOS APROBADO	AMPLIACIONES	REDUCCIONES	MODIFICADO					Modificado Comprometido	Modificado Devengado
TOTAL	206,414,503.12	45,111,125.16	64,073,376.39	188,452,251.89	182,444,713.34	182,444,713.34	180,373,726.94	180,373,726.94	6,007,538.55	6,007,538.55
Servicios Personales.	160,017,979.06	17,889,538.30	25,322,380.89	152,585,136.47	147,631,721.95	147,631,721.95	146,981,744.31	146,981,744.31	4,953,414.52	4,953,414.52
Remuneraciones al Personal de Carácter Permanente.	70,055,344.08	3,101,659.92	5,794,523.51	67,362,480.49	65,164,408.25	65,164,408.25	65,164,408.25	65,164,408.25	2,198,072.24	2,198,072.24
Remuneraciones Adicionales y Especiales.	63,115,181.80	13,467,506.91	16,875,036.86	59,707,651.85	57,549,524.57	57,549,524.57	57,549,524.57	57,549,524.57	2,158,127.28	2,158,127.28
Seguridad Social.	8,312,227.73	323,170.98	1,164,270.52	7,471,128.19	7,399,663.48	7,399,663.48	6,749,685.84	6,749,685.84	71,464.71	71,464.71
Otras Prestaciones Sociales y Económicas.	13,923,000.00	965,925.00	1,143,250.00	13,745,675.00	13,353,961.67	13,353,961.67	13,353,961.67	13,353,961.67	391,713.33	391,713.33
Pago de Estímulos a Servidores Públicos.	4,612,225.45	31,275.49	345,300.00	4,298,200.94	4,164,163.98	4,164,163.98	4,164,163.98	4,164,163.98	134,036.96	134,036.96
Materiales y Suministros.	2,349,088.00	624,191.08	1,616,580.89	1,356,698.39	1,352,886.47	1,352,886.47	1,326,949.84	1,326,949.84	3,811.92	3,811.92
Materiales de Administración, Emisión de Documentos y Artículos Oficiales.	1,006,899.43	240,427.99	754,412.00	492,915.42	492,507.53	492,507.53	466,570.90	466,570.90	407.89	407.89
Alimentos y Utensilios.	277,004.27	76,263.09	188,134.62	165,132.74	163,218.41	163,218.41	163,218.41	163,218.41	1,914.33	1,914.33
Materiales y Artículos de Construcción y de Reparación.	99,999.97	0.00	60,813.20	39,186.77	39,186.77	39,186.77	39,186.77	39,186.77	0.00	0.00
Productos Químicos, Farmacéuticos y de Laboratorio.	42,688.88	0.00	42,688.88	0.00	0.00	0.00	0.00	0.00	0.00	0.00
Combustibles, Lubricantes y Aditivos.	680,000.00	307,500.00	421,702.60	565,797.40	564,307.72	564,307.72	564,307.72	564,307.72	1,489.68	1,489.68
Herramientas, Refacciones y Accesorios Menores.	242,495.45	0.00	148,829.39	93,666.06	93,666.04	93,666.04	93,666.04	93,666.04	0.02	0.02
Servicios Generales.	21,867,889.43	9,941,252.14	14,954,868.18	16,854,273.39	16,747,956.79	16,747,956.79	15,352,884.66	15,352,884.66	106,316.60	106,316.60
Servicios Básicos.	1,817,341.19	1,227,701.00	1,409,126.46	1,635,915.73	1,605,387.64	1,605,387.64	1,454,323.62	1,454,323.62	30,528.09	30,528.09
Servicios de Arrendamiento.	8,985,500.03	5,932,314.25	6,121,875.40	8,795,938.88	8,777,657.31	8,777,657.31	8,771,821.06	8,771,821.06	18,281.57	18,281.57
Servicios Profesionales, Científicos, Técnicos y Otros Servicios.	5,255,199.88	697,088.52	5,047,377.67	904,910.73	877,701.42	877,701.42	852,641.37	852,641.37	27,209.31	27,209.31
Servicios Financieros, Bancarios y Comerciales.	45,100.00	9,000.00	45,094.00	9,006.00	9,006.00	9,006.00	9,006.00	9,006.00	0.00	0.00
Servicios de Instalación, Reparación, Mantenimiento y Conservación.	968,769.72	723,504.00	651,168.12	1,041,105.60	1,040,721.26	1,040,721.26	1,035,971.00	1,035,971.00	384.34	384.34
Servicios de Traslado y Viáticos.	1,042,964.64	692,421.01	854,018.78	881,366.87	851,780.58	851,780.58	752,721.58	752,721.58	29,586.29	29,586.29
Servicios Oficiales.	350,000.01	451,361.41	350,000.01	451,361.41	451,361.41	451,361.41	285,503.27	285,503.27	0.00	0.00
Otros Servicios Generales.	3,403,013.96	207,861.95	476,207.74	3,134,668.17	3,134,341.17	3,134,341.17	2,190,896.76	2,190,896.76	327.00	327.00
Transferencias, Asignaciones, Subsidios y Otras Ayudas.	22,179,546.63	17,656,143.64	22,179,546.63	17,656,143.64	16,712,148.13	16,712,148.13	16,712,148.13	16,712,148.13	943,995.51	943,995.51
Subsidios y Subvenciones.	22,179,546.63	17,560,143.64	22,179,546.63	17,560,143.64	16,616,148.13	16,616,148.13	16,616,148.13	16,616,148.13	943,995.51	943,995.51
Ayudas Sociales.	0.00	96,000.00	0.00	96,000.00	96,000.00	96,000.00	96,000.00	96,000.00	0.00	0.00

ESTADO DEL EJERCICIO DEL PRESUPUESTO
 CIERRE A DICIEMBRE DE 2025

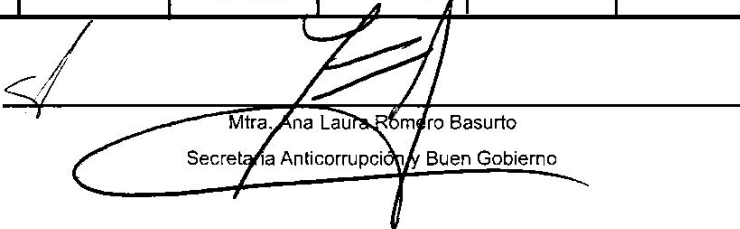
Secretaría Anticorrupción y Buen Gobierno

31 de Diciembre de 2025

(Pesos)

CAPÍTULOS / CONCEPTOS	PRESUPUESTO AUTORIZADO				COMPROMETIDO	DEVENGADO	EJERCIDO	PAGADO	Variación Nominal	
	PRESUPUESTO DE EGRESOS APROBADO	AMPLIACIONES	REDUCCIONES	MODIFICADO					Modificado Comprometido	Modificado Devengado

[Handwritten mark]



 Mtra. Ana Laura Romero Basurto
 Secretaria Anticorrupción y Buen Gobierno